

UAB „KAUNO AUTOBUSAI“
ATASKAITOS UŽ METUS, PASIBAIGUSIUS
2018 M. GRUODŽIO 31 D.

TURINYS

NEPRIKLAUSOMO AUDITORIAUS IŠVADA.....	2
BALANSAS	5
PELNO (NUOSTOLIŲ) ATASKAITA	6
NUOSAVO KAPITALO POKYČIŲ ATASKAITA	8
PINIGŲ SRAUTŲ ATASKAITA.....	10
AIŠKINAMASIS RAŠTAS	11
METINIS PRANEŠIMAS	31

NEPRIKLAUSOMO AUDITORIAUS IŠVADA

UAB „KAUNO AUTOBUSAI“ AKCININKUI

Išvada dėl finansinių ataskaitų audito

Sąlyginė nuomonė

Atlikome UAB „Kauno autobusai“ (toliau – Įmonės) finansinių ataskaitų, kurias sudaro 2018 m. gruodžio 31 d. balansas ir tą dieną pasibaigusiu metų pelno (nuostolių) ataskaita, nuosavo kapitalo pokyčių ataskaita, pinigų srautų ataskaita, aiškinamasis raštas, įskaitant svarbių apskaitos metodų santrauką, auditą.

Mūsų nuomone, išskyrus pastraipoje „Pagrindas sąlyginei nuomonei pareikšti“ aprašytų dalykų galimą poveikį atitinkamiems duomenims, pridėtos finansinės ataskaitos, pridėtos finansinės ataskaitos, visais reikšmingais atžvilgiais teisingai parodo tikrą ir teisingą Įmonės 2018 m. gruodžio 31 d. finansinę būklę ir tą dieną pasibaigusiu metų finansinius veiklos rezultatus ir pinigų srautus pagal verslo apskaitos standartus.

Pagrindas sąlyginei nuomonei pareikšti

Bendrovė pajamas, įkaitant dotacijas, iš elektroninių aktyvuojamų bilietų pripažįsta pardavus bilietą arba proporcingai per jo galiojimo laikotarpį nuo pardavimo datos, neatsižvelgdama į bilieto aktyvavimo datą, ir tai neatitinka pajamų pripažinimo principų pagal verslo apskaitos standartus. Mes negalėjome įvertinti reikalingo gautinių sumų, gautų išankstinių apmokėjimų, ateinančio laikotarpio pajamų, pardavimo pajamų ir pardavimo savikainos (dotacijų) pataisymo dydžio, jei Bendrovė pripažintų pajamas pagal elektroninių bilietų aktyvavimą. Atsižvelgiant į sutarties su savivaldybe sąlygas, šis pataisymas neturėtų įtakos Bendrovės grynajam rezultatui ir nuosavam kapitalui.

Auditą atlikome pagal tarptautinius audito standartus (toliau – TAS). Mūsų atsakomybė pagal šiuos standartus išsamiai apibūdinta šios išvados skyriuje „Auditoriaus atsakomybė už finansinių ataskaitų auditą“. Mes esame nepriklausomi nuo Įmonės pagal Tarptautinių buhalterijų etikos standartų valdybos išleistą Buhalterijų profesionalų etikos kodeksą (toliau – TBESV kodeksas) ir Lietuvos Respublikos finansinių ataskaitų audito įstatymo reikalavimus, susijusius su auditu Lietuvos Respublikoje. Mes taip pat laikomės kitų etikos reikalavimų, susijusių su Lietuvos Respublikos finansinių ataskaitų audito įstatymu ir TBESV kodeksu. Mes tikime, kad mūsų surinkti audito įrodymai yra pakankami ir tinkami mūsų sąlyginei nuomonei pagrįsti.

Kita informacija

Kitą informaciją sudaro informacija, pateikta Įmonės metiniame pranešime ir Socialinės atskaitomybės ataskaitoje, tačiau ji neapima finansinių ataskaitų ir mūsų auditoriaus išvados apie jas. Vadovybė yra atsakinga už kitos informacijos pateikimą.

Mūsų nuomonė apie finansines ataskaitas neapima kitos informacijos ir mes nepateikiame jokios formos užtikrinimo išvados apie ją, išskyrus kaip nurodyta toliau.

Atliekant finansinių ataskaitų auditą, mūsų atsakomybė yra perskaityti kitą informaciją ir apsvarstyti, ar yra reikšmingų neatitikimų informacijai, pateiktai finansinėse ataskaitose, arba mūsų žinioms, pagrįstoms atliktu auditu, ir ar ji yra kitaip reikšmingai iškraipyta. Jeigu remdamiesi atliktu darbu pastebime reikšmingą kitos informacijos iškraipymą, mes turime atskleisti šį faktą. Mes neturime su tuo susijusių pastebėjimų.

Mes taip pat privalome įvertinti, ar Įmonės metiniame pranešime pateikta finansinė informacija atitinka tų pačių finansinių metų finansines ataskaitas bei ar Įmonės metinis pranešimas buvo parengta laikantis taikomų teisinių reikalavimų. Mūsų nuomone, pagrįsta finansinių ataskaitų audito metu atliktu darbu, visais reikšmingais atžvilgiais:



UAB „Tezaurus auditas“

Kodas: 122740926
Juridinių asmenų registras
PVM kodas: LT227409219
J. Jasinskio g. 4-15
LT01112 Vilnius, Lietuva
www.tezaurus.lt

- Įmonės metiniame pranešime pateikti finansiniai duomenys atitinka tų pačių finansinių metų finansinių ataskaitų duomenis; ir
 - Įmonės metinis pranešimas buvo parengtas laikantis LR įmonių finansinės atskaitomybės įstatymo reikalavimų.
- Be to, mes privalome patikrinti, ar buvo pateikta Socialinės atsakomybės ataskaita. Mes neturime su tuo susijusių pastebėjimų.

Vadovybės ir už valdymą atsakingų asmenų atsakomybė už finansines ataskaitas

Vadovybė yra atsakinga už šių finansinių ataskaitų parengimą ir teisingą pateikimą pagal verslo apskaitos standartus ir tokią vidaus kontrolę, kokia, vadovybės nuomone, yra būtina finansinėms ataskaitoms parengti be reikšmingų iškreipimų dėl apgaulės ar klaidos.

Rengdama finansines ataskaitas vadovybė privalo įvertinti Įmonės gebėjimą tęsti veiklą ir atskleisti (jei būtina) dalykus, susijusius su veiklos tęstinumu ir veiklos tęstinumo apskaitos principo taikymu, išskyrus tuos atvejus, kai vadovybė ketina likviduoti Įstaigą ar nutraukti veiklą arba turi kitų realių alternatyvų taip pasielgti.

Už valdymą atsakingi asmenys privalo prižiūrėti Įmonės finansinių ataskaitų rengimo procesą.

Auditoriaus atsakomybė už finansinių ataskaitų auditą

Mūsų tikslas yra gauti pakankamą užtikrinimą dėl to, ar finansinės ataskaitos kaip visuma nėra reikšmingai iškreiptos dėl apgaulės ar klaidos, ir išleisti auditoriaus išvadą, kurioje pateikiama mūsų nuomonė. Pakankamas užtikrinimas – tai aukšto lygio užtikrinimas, o ne garantija, kad reikšmingą iškreipimą, jeigu jis yra, visada galima nustatyti per auditą, kuris atliekamas pagal TAS. Iškreipimai, kurie gali atsirasti dėl apgaulės ar klaidos, laikomi reikšmingais, jeigu galima pagrįstai numatyti, kad atskirai ar kartu jie gali turėti didelės įtakos vartotojų ekonominiams sprendimams, priimamiems remiantis finansinėmis ataskaitomis.

Atlikdami auditą pagal TAS, viso audito metu priėmėme profesinius sprendimus ir laikėmės profesinio skepticizmo principo. Mes taip pat:

- Nustatėme ir įvertinome finansinių ataskaitų reikšmingo iškreipimo dėl apgaulės arba klaidų riziką, suplanavome ir atlikome procedūras kaip atsaką į tokią riziką ir surinkome pakankamų tinkamų audito įrodymų mūsų nuomonei pagrįsti. Reikšmingo iškreipimo dėl apgaulės neaptikimo rizika yra didesnė nei reikšmingo iškreipimo dėl klaidų neaptikimo rizika, nes apgaule gali būti sukčiavimas, klastojimas, tyčinis praleidimas, klaidingas aiškinimas arba vidaus kontrolių nepaisymas.
- Supratome su auditu susijusias vidaus kontroles, kad galėtume suplanuoti konkrečiomis aplinkybėmis tinkamas audito procedūras, o ne tam, kad galėtume pareikšti nuomonę apie Įmonės vidaus kontrolės veiksmingumą.
- Įvertinome taikomų apskaitos metodų tinkamumą ir vadovybės atliktų apskaitinių vertinimų bei su jais susijusių atskleidimų pagrįstumą.
- Padarėme išvadą dėl taikomo veiklos tęstinumo apskaitos principo tinkamumo ir dėl to, ar, remiantis surinktais įrodymais, egzistuoja su įvykiais ar sąlygomis susijęs reikšmingas neapibrėžtumas, dėl kurio gali kilti reikšmingų abejonių dėl Įmonės gebėjimo tęsti veiklą. Jeigu padarome išvadą, kad toks reikšmingas neapibrėžtumas egzistuoja, auditoriaus išvadoje privalome atkreipti dėmesį į susijusius atskleidimus finansinėse ataskaitose arba, jeigu tokių atskleidimų nepakanka, turime modifikuoti savo nuomonę. Mūsų išvados pagrįstos audito įrodymais, kuriuos surinkome iki auditoriaus išvados datos. Tačiau, būsimi įvykiai ar sąlygos gali lemti, kad Įmonės negalės toliau tęsti savo veiklos.
- Įvertinome bendrą finansinių ataskaitų pateikimą, struktūrą ir turinį, įskaitant atskleidimus, ir tai, ar finansinėse ataskaitose pateikti pagrindžiantys sandoriai ir įvykiai taip, kad atitiktų teisingo pateikimo koncepciją.

Mes, be visų kitų dalykų, privalome informuoti už valdymą atsakingus asmenis apie audito apimtį ir atlikimo laiką bei reikšmingus audito pastebėjimus, įskaitant svarbius vidaus kontrolės trūkumus, kuriuos nustatėme audito metu.



UAB „Tezaurus auditas“

Kodas: 122740926
Juridinių asmenų registras
PVM kodas: LT227409219
J. Jasinskio g. 4-15
LT01112 Vilnius, Lietuva
www.tezaurus.lt

Išvada dėl kitų teisinių ir priešišūros reikalavimų

Bendrovės akcininko sprendimu 2018.01.11 d. buvome pirmą kartą paskirti atlikti Įmonės finansinių ataskaitų auditą.

Patvirtiname, kad skyriuje „Nuomonė“ pareikšta mūsų nuomonė atitinka finansinių ataskaitų audito ataskaitą, kurią kartu su šia auditoriaus išvada pateikėme Įmonei.

Patvirtiname, kad mūsų žiniomis ir įsitikinimu, Įmonei suteiktos paslaugos atitinka taikomų įstatymų ir teisės aktų reikalavimus bei neapima Europos Parlamento ir Tarybos reglamento (ES) Nr. 537/2014 5 straipsnio 1 dalyje nurodytų ne audito paslaugų.

Per audito vykdymo laikotarpį nesuteikėme kitų nei finansinių ataskaitų auditas paslaugų.

Auditorė Aistė Perminaitė
2019 m. kovo 1 d., Vilnius
Auditoriaus pažymėjimo Nr. 000592

UAB „Tezaurus auditas“
Audito įmonės pažymėjimo Nr. 001211

BALANSAS
2018 M. GRUODŽIO 31 D.


TURTAS		PASTABOS NR.	2018.12.31 EUR	2017.12.31 EUR
A.	ILGALAIKIS TURTAS		13 692	12 638
I.	NEMATERIALUSIS TURTAS	1	285	315
I.1.	Plėtros darbai			
I.2.	Prestižas			
I.3.	Programinė įranga		281	310
I.4.	Koncesijos, patentai, licencijos, prekių ženklai ir panašios teisės		4	5
I.5.	Kitas nematerialusis turtas			
I.6.	Sumokėti avansai			
II.	MATERIALUSIS TURTAS	2	13 174	12 090
II.1.	Žemė			
II.2.	Pastatai ir statiniai		3 704	3 947
II.3.	Mašinos ir įrenginiai		384	514
II.4.	Transporto priemonės		5 187	6 686
II.5.	Kiti įrenginiai, prietaisai ir įrankiai		533	665
II.6.	Investicinis turtas		0	0
II.6.1.	Žemė			
II.6.2.	Pastatai			
II.7.	Sumokėti avansai ir vykdomi materialiojo turto statybos (gamybos) darbai		3 366	278
III.	FINANSINIS TURTAS		0	0
III.1.	Įmonių grupės įmonių akcijos			
III.2.	Paskolos įmonių grupės įmonėms			
III.3.	Iš įmonių grupės įmonių gautinos sumos			
III.4.	Asocijuotųjų įmonių akcijos			
III.5.	Paskolos asocijuotosioms įmonėms			
III.6.	Iš asocijuotųjų įmonių gautinos sumos			
III.7.	Ilgalaikės investicijos			
III.8.	Po vienerių metų gautinos sumos			
III.9.	Kitas finansinis turtas			
IV.	KITAS ILGALAIKIS TURTAS		233	233
IV.1.	Atidėtojo pelno mokesčio turtas	21	233	233
IV.2.	Biologinis turtas			
IV.3.	Kitas turtas			
B.	TRUMPALAIKIS TURTAS		7 578	8 921
I.	ATSARGOS		895	948
I.1.	Žaliavos, medžiagos ir komplektavimo detalės	3	859	916
I.2.	Nebaigta produkcija ir vykdomi darbai			
I.3.	Produkcija			
I.4.	Pirktos prekės, skirtos perparduoti			
I.5.	Biologinis turtas			
I.6.	Ilgalaikis materialusis turtas, skirtas parduoti		20	25
I.7.	Sumokėti avansai		16	7
II.	PER VIENERIUS METUS GAUTINOS SUMOS		1 025	975
II.1.	Pirkėjų skolos	4	991	810
II.2.	Įmonių grupės įmonių skolos			
II.3.	Asocijuotųjų įmonių skolos			
II.4.	Kitos gautinos sumos	5	34	165
III.	TRUMPALAIKĖS INVESTICIJOS		0	0
III.1.	Trumpalaikės investicijos			
III.2.	Terminuoti indėliai			
IV.	PINIGAI IR PINIGŲ EKVIVALENTAI	6	5 658	6 998
C.	ATEINANČIŲ LAIKOTARPIŲ SAŃAUDOS IR SUKAUPTOS PAJAMOS	7	240	220
	TURTAS IŠ VIŠO:		21 510	21 779

BALANSAS (tęsinys)
2018 M. GRUODŽIO 31 D.

NUOSAVAS KAPITALAS IR ĮSIPAREIGOJIMAI		PASTABOS NR.	2018.12.31 EUR	2017.12.31 EUR
D.	NUOSAVAS KAPITALAS		14 066	11 693
I.	KAPITALAS	8	10 854	8 854
I.1.	Įstatinis (pasirašytasis) arba pagrindinis kapitalas		10 854	8 854
I.2.	Pasirašytasis neapmokėtas kapitalas (-)			
I.3.	Savos akcijos, pajai (-)			
II.	AKCIJŲ PRIEDAI			
III.	PERKAINOJIMO REZERVAS			
IV.	REZERVAI	9	913	913
III.1.	Privalomasis rezervas arba atsargos (rezervinis) kapitalas		913	913
III.2.	Savoms akcijoms įsigyti			
III.3.	Kiti rezervai			
V.	NEPASKIRSTYTASIS PELNAS (NUOSTOLIAI)		2 299	1 926
IV.1.	Ataskaitinių metų pelnas (nuostoliai)		373	630
IV.2.	Ankstesnių metų pelnas (nuostoliai)		1 926	1 296
E.	DOTACIJOS SUBSIDIJOS	10	621	1 440
F.	ATIDĖJINIAI	11	703	763
I.	Pensijų ir panašių įsipareigojimų atidėjiniai		703	763
II.	Mokesčių atidėjiniai			
III.	Kiti atidėjiniai			
G.	MOKĖTINOS SUMOS IR ĮSIPAREIGOJIMAI		5 673	7 442
I.	PO VIENERIŲ METŲ MOKĖTINOS SUMOS IR ILGALAIKIAI ĮSIPAREIGOJIMAI	12	359	150
I.1.	Skoliniai įsipareigojimai		359	
I.2.	Skolos kredito įstaigoms			
I.3.	Gauti avansai			150
I.4.	Skolos tiekėjams			
I.5.	Pagal vekselius ir čekius mokėtinos sumos			
I.6.	Įmonių grupės įmonėms mokėtinos sumos			
I.7.	Asocijuotosioms įmonėms mokėtinos sumos			
I.8.	Kitos mokėtinos sumos ir ilgalaikiai įsipareigojimai			
II.	PER VIENERIUS METUS MOKĖTINOS SUMOS IR TRUMPALAIKIAI ĮSIPAREIGOJIMAI	14	5 314	7 292
II.1.	Skoliniai įsipareigojimai		431	
II.2.	Skolos kredito įstaigoms	13		
II.3.	Gauti avansai		830	730
II.4.	Skolos tiekėjams		1 610	2 300
II.5.	Pagal vekselius ir čekius mokėtinos sumos			
II.6.	Įmonių grupės įmonėms mokėtinos sumos			
II.7.	Asocijuotosioms įmonėms mokėtinos sumos			
II.8.	Pelno mokesčio įsipareigojimai		22	18
II.9.	Su darbo santykiais susiję įsipareigojimai		2 200	2 055
II.10.	Kitos mokėtinos sumos ir trumpalaikiai įsipareigojimai		221	2 189
H.	SUKAUPOTOS SĄNAUDOS IR ATEINANČIŲ LAIKOTARPIŲ PAJAMOS	15	447	441
	NUOSAVO KAPITALO IR ĮSIPAREIGOJIMŲ IŠ VISO:		21 510	21 779

L. e. generalinio direktoriaus pareigas

Karolis Dekeris



2019 m. kovo 1 d.

Vyriausioji buhalterė

Rita Džiaugytė

2019 m. kovo 1 d.

UAB „KAUNO AUTOBUSAI“

Raudondvario pl. 105, Kaunas, įmonės kodas 133154754, 2019.03.01 d.
Duomenys pateikiami tūkst. Eur



**PELNO (NUOSTOLIŲ) ATASKAITA
UŽ METUS, PASIBAIGUSIUS 2018 M. GRUODŽIO 31 D.**

STRAIPSNIS		PASTABOS NR.	2018.01.01- 2018.12.31 EUR	2017.01.01- 2017.12.31 EUR
I.	Pardavimo pajamos	16	29 106	27 126
II.	Pardavimo savikaina	17	(25 722)	(23 677)
III.	Biologinio turto tikrosios vertės pokytis			
IV.	BENDRASIS PELNAS (NUOSTOLIAI)		3 384	3 449
V.	Pardavimo sąnaudos			
VI.	Bendrosios ir administracinės sąnaudos	18	(3 174)	(2 859)
VII.	Kitos veiklos rezultatai	19	286	221
VIII.	Investicijų į patrunuojančiosios, patrunuojamųjų ir asocijuotųjų įmonių akcijas pajamos			
IX.	Kitų ilgalaikių investicijų ir paskolų pajamos			
X.	Kitos palūkanų ir panašios pajamos			
XI.	Finansinio turto ir trumpalaikių investicijų vertės sumažėjimas			
XII.	Palūkanų ir kitos panašios sąnaudos	20	(5)	(38)
XIII.	PELNAS (NUOSTOLIAI) PRIEŠ APMOKESTINIMĄ		491	773
XIV.	PELNO MOKESTIS	21	(118)	(143)
XV.	GRYNASIS PELNAS (NUOSTOLIAI)		373	630

L. e. generalinio direktoriaus pareigas

Karolis Dekeris

2019 m. kovo 1 d.

Vyriausioji buhalterė

Rita Džiaugytė

2019 m. kovo 1 d.

**NUOSAVO KAPITALO POKYČIŲ ATASKAITA
UŽ METUS, PASIBAIGUSIUS 2018 M. GRUODŽIO 31 D.**

STRAIPSNIS	Apmokėtas įstatinis kapitalas arba pagrindinis kapitalas	Akcijų priedai	Savos akcijos (-)	Perkainojimo rezervas Ilgalaikio materialiojo turto	Finansinio turto	Įstatymo numatyti rezervai Privalomasis arba atsargos (rezervinis) kapitalas	Savoms akcijoms įsigyti	Kiti rezervai	Nepaskirstytasis pelnas (nuostoliai)	IŠ VISO:
1. LIKUTIS 2016.12.31	8 854					913		1 326	(30)	11 063
2. Apskaitos politikos pakeitimo rezultatas										0
3. Esminių klaidų taisymo rezultatas										0
4. PERSKAIČIUOTAS LIKUTIS 2016.12.31	8 854	0	0	0	0	913	0	1 326	(30)	11 063
5. Ilgalaikio materialiojo turto vertės padidėjimas (sumažėjimas)										0
6. Veiksmingos apsidraudimo priemonės vertės padidėjimas (sumažėjimas)										0
7. Savų akcijų įsigijimas (pardavimas)										0
8. Pelno (nuostolių) ataskaitoje nepripažintas pelnas (nuostoliai)										0
9. Ataskaitinio laikotarpio grynas pelnas (nuostoliai)									630	630
10. Dividendai										0
11. Kitos išmokos										0
12. Sudaryti rezervai										0
13. Panaudoti rezervai								(1 326)	1 326	0
14. Įstatinio kapitalo didinimas (mažinimas) arba pajininkų įnašai (pajų gražinimas)										0
15. Kitas įstatinio arba pagrindinio kapitalo padidėjimas (sumažėjimas)										0
16. Įnašai nuostoliams padengti										0
17. LIKUTIS 2017.12.31	8 854	0	0	0	0	913	0	0	1 926	11 693

UAB „KAUNO AUTOBUSAI“

Raudondvario pl. 105, Kaunas, įmonės kodas 133154754, 2019.03.01 d.

Duomenys pateikiami tūkst. Eur



**NUOSAVO KAPITALO POKYČIŲ ATASKAITA (tęsinys)
UŽ METUS, PASIBAIGUSIUS 2018 M. GRUODŽIO 31 D.**

STRAIPSNIS	Apmokėtas įstatinis kapitalas arba pagrindinis kapitalas	Akcijų priedai	Savos akcijos (-)	Perkainojimo rezervas Ilgalaikio materialiojo turto	Finansinio turto	Įstatymo numatyti rezervai Privalomasis arba atsargos (rezervinis) kapitalas	Savoms akcijoms įsigyti	Kiti rezervai	Nepaskirstytasis pelnas (nuostoliai)	IŠ VISO:
18. Ilgalaikio materialiojo turto vertės padidėjimas (sumažėjimas)										0
19. Veiksmingos apsidraudimo priemonės vertės padidėjimas (sumažėjimas)										0
20. Savų akcijų įsigijimas (pardavimas)										0
21. Pelno (nuostolių) ataskaitoje nepripažintas pelnas (nuostoliai)										0
22. Ataskaitinio laikotarpio grynas pelnas (nuostoliai)									373	373
23. Dividendai										0
24. Kitos išmokos										0
25. Sudaryti rezervai										0
26. Panaudoti rezervai										0
27. Įstatinio kapitalo didinimas (mažinimas) arba pajininkų įnašai (pajų gražinimas)	2 000									2 000
28. Kitas įstatinio arba pagrindinio kapitalo padidėjimas (sumažėjimas)										0
29. Įnašai nuostoliams padengti										0
30. LIKUTIS 2018.12.31	10 854	0	0	0	0	913	0	0	2 299	14 066

L. e. generalinio direktoriaus pareigas

Karolis Dekeris

2019 m. kovo 1 d.

Vyriausioji buhalterė

Rita Džiaugytė

2019 m. kovo 1 d.

**PINIGŲ SRAUTŲ ATASKAITA
UŽ METUS, PASIBAIGUSIUS 2018 M. GRUODŽIO 31 D.**


STRAIPSNIAI	2018.01.01- 2018.12.31 EUR	2017.01.01- 2017.12.31 EUR
I. PAGRINDINĖS VEIKLOS PINIGŲ SRAUTAI		
I.1. Grynasis pelnas (nuostoliai)	373	630
I.2. Nusidėvėjimo ir amortizacijos sąnaudos	2 868	3 330
I.3. Ilgalaikio materialiojo ir nematerialiojo turto perleidimo rezultatų eliminavimas	(34)	(29)
I.4. Finansinės ir investicinės veiklos rezultatų eliminavimas	5	38
I.5. Kitų nepiniginių sandorių rezultatų eliminavimas	59	7
I.6. Iš įmonių grupės įmonių ir asocijuotųjų įmonių gautinų sumų sumažėjimas (padidėjimas)		
I.7. Kitų po vienu metų gautinų sumų sumažėjimas (padidėjimas)		
I.8. Atidėtojo pelno mokesčio turto sumažėjimas (padidėjimas)	0	(4)
I.9. Atsargų, išskyrus sumokėtus avansus, sumažėjimas (padidėjimas)	15	(252)
I.10. Sumokėtų avansų sumažėjimas (padidėjimas)	(9)	3
I.11. Pirkėjų skolų sumažėjimas (padidėjimas)	(184)	(196)
I.12. Įmonių grupės įmonių ir asocijuotųjų įmonių skolų sumažėjimas (padidėjimas)		
I.13. Kitų gautinų sumų sumažėjimas (padidėjimas)	131	94
I.14. Trumpalaikių investicijų sumažėjimas (padidėjimas)		
I.15. Ateinančių laikotarpių sąnaudų ir sukauptų pajamų sumažėjimas (padidėjimas)	(20)	(66)
I.16. Atidėjinių padidėjimas (sumažėjimas)	(60)	(22)
I.17. Ilgalaikių skolų tiekėjams ir gautų avansų padidėjimas (sumažėjimas)	(150)	(178)
I.18. Pagal vekselius ir čekius po vienu metų mokėtinų sumų padidėjimas (sumažėjimas)		
I.19. Ilgalaikių skolų įmonių grupės įmonėms ir asocijuotosioms įmonėms padidėjimas (sumažėjimas)		
I.20. Trumpalaikių skolų tiekėjams ir gautų avansų padidėjimas (sumažėjimas)	131	44
I.21. Pagal vekselius ir čekius per vienus metus mokėtinų sumų padidėjimas (sumažėjimas)		
I.22. Trumpalaikių skolų įmonių grupės įmonėms ir asocijuotosioms įmonėms padidėjimas (sumažėjimas)		
I.23. Pelno mokesčio įsipareigojimų padidėjimas (sumažėjimas)	4	18
I.24. Su darbo santykiais susijusių įsipareigojimų padidėjimas (sumažėjimas)	145	96
I.25. Kitų mokėtinų sumų ir įsipareigojimų padidėjimas (sumažėjimas)	32	93
I.26. Sukauptų sąnaudų ir ateinančių laikotarpių pajamų padidėjimas (sumažėjimas)	35	77
GRYNIŲ PAGRINDINĖS VEIKLOS PINIGŲ SRAUTAI	3 341	3 683

**PINIGŲ SRAUTŲ ATASKAITA (tęsinys)
UŽ METUS, PASIBAIGUSIUS 2018 M. GRUODŽIO 31 D.**

STRAIPSNIAI		2018.01.01- 2018.12.31 EUR	2017.01.01- 2017.12.31 EUR
II.	INVESTICINĖS VEIKLOS PINIGŲ SRAUTAI		
II.1.	Ilgalaikio turto, išskyrus investicijas, įsigijimas	(4 644)	(1 455)
II.2.	Ilgalaikio turto, išskyrus investicijas, perleidimas	34	29
II.3.	Ilgalaikių investicijų įsigijimas		
II.4.	Ilgalaikių investicijų perleidimas		
II.5.	Paskolų suteikimas		
II.6.	Paskolų susigrąžinimas		
II.7.	Gauti dividendai, palūkanos		
II.8.	Kitas investicinės veiklos pinigų srautų padidėjimas		
II.9.	Kitas investicinės veiklos pinigų srautų sumažėjimas		
	GRYNIJEI INVESTICINĖS VEIKLOS PINIGŲ SRAUTAI	(4 610)	(1 426)
III.	FINANSINĖS VEIKLOS PINIGŲ SRAUTAI		
III.1.	Pinigų srautai, susiję su įmonės savininkais	0	2 000
III.1.1.	Akcijų išleidimas		2 000
III.1.2.	Savininkų įnašai nuostoliams padengti		
III.1.3.	Savų akcijų supirkimas		
III.1.4.	Dividendų išmokėjimas		
III.2.	Pinigų srautai, susiję su kitais finansavimo šaltiniais	(71)	(2 687)
III.2.1.	Finansinių skolų padidėjimas		0
III.2.1.1.	Paskolų gavimas		
III.2.1.2.	Obligacijų išleidimas		
III.2.2.	Finansinių skolų sumažėjimas	(71)	(2 687)
III.2.2.1.	Paskolų gražinimas	0	(2 649)
III.2.2.2.	Obligacijų supirkimas		
III.2.2.3.	Sumokėtos palūkanos	(5)	(38)
III.2.2.4.	Lizingo (finansinės nuomos) mokėjimai	(66)	
III.2.3.	Kitų įmonės įsipareigojimų padidėjimas		
III.2.4.	Kitų įmonės įsipareigojimų sumažėjimas		
III.2.5.	Kiti finansinės veiklos pinigų srautų padidėjimai		
III.2.6.	Kiti finansinės veiklos pinigų srautų sumažėjimai		
	GRYNIJEI FINANSINĖS VEIKLOS PINIGŲ SRAUTAI	(71)	(687)
IV.	Valiutų kursų pokyčio įtaka grynujų pinigų ir pinigų ekvivalentų likučiui		
V.	GRYNASIS PINIGŲ SRAUTŲ PADIDĖJIMAS (SUMAŽĖJIMAS)	(1 340)	1 570
VI.	Pinigai ir pinigų ekvivalentai laikotarpio pradžioje	6 998	5 428
VII.	Pinigai ir pinigų ekvivalentai laikotarpio pabaigoje	5 658	6 998

L. e. generalinio direktoriaus pareigas

Karolis Dekeris



2019 m. kovo 1 d.

Vyriausioji buhalterė

Rita Džiaugytė

2019 m. kovo 1 d.

AIŠKINAMASIS RAŠTAS UŽ METUS, PASIBAIGUSIUS 2018 M. GRUODŽIO 31 D.

1. BENDROJI DALIS

UAB „Kauno autobusai“ (toliau – Bendrovė) yra Lietuvos Respublikoje registruota uždaroji akcinė bendrovė. Jos buveinės adresas yra: Raudondvario pl. 105, Kaunas, Lietuva

Bendrovė teikia keleivių pervežimo paslaugas Kauno mieste. Bendrovė įregistruota 1991 m. gruodžio 31 d.

Vienintelis Bendrovės akcininkas yra Kauno miesto savivaldybė.

Bendrovės pakeisti įstatai, patvirtinti Kauno miesto savivaldybės administracijos direktoriaus 2017 m. gruodžio 19 d. įsakymu Nr. A-627 dėl kapitalo padidinimo įregistruoti Juridinių asmenų registre 2018 m. sausio 19 d.

Įregistruotas įstatinis kapitalas 10.854 tūkst. eurų, vienos akcijos nominali vertė 0,29 euro, akcijų skaičius 37.429 tūkst. vnt. Visos akcijos yra paprastosios vardinės ir pilnai apmokėtos. Bendrovė 2018 m. ir 2017 m. gruodžio 31 d. neturėjo savų akcijų. 100 proc. Įmonės akcijų priklauso Kauno miesto savivaldybės administracijai.

2017 m. gruodžio 31 d. įregistruotas Bendrovės įstatinis kapitalas 8.854 tūkst. eurų, vienos akcijos nominali vertė 0,29 euro, akcijų skaičius – 30.532 tūkst. vnt.

2018 m. gruodžio 31 d. Bendrovės darbuotojų skaičius buvo 1.147 (2017 m. gruodžio 31 d. – 1.139).

2. APSKAITOS POLITIKA

Pagrindiniai apskaitos principai, pritaikyti rengiant Bendrovės 2018 m. gruodžio 31 d. finansines ataskaitas, yra šie:

Šios finansinės ataskaitos yra parengtos pagal 2018 m. gruodžio 31 d. galiojusį Lietuvos Respublikos buhalterinės apskaitos įstatymą, Lietuvos Respublikos įmonių finansinės atskaitomybės įstatymą bei galiojusius Verslo apskaitos standartus (VAS), kurie apima standartus ir metodines rekomendacijas, parengtas ir patvirtintas Audito ir apskaitos tarnybos.

Bendrovė šiose finansinėse ataskaitose visas sumas pateikia tūkstančiais eurų. Nuo 2015 metų sausio 1 d. Lietuvoje įvestas euras.

Nematerialusis turtas

Įsigytas nematerialusis turtas apskaitoje įvertinamas įsigijimo verte. Nematerialusis turtas yra pripažįstamas, jei yra tikėtina, kad Bendrovė gaus su šiuo turtu susijusią ekonominę naudą ateityje ir jei turto vertė gali būti patikimai įvertinta ir įmonė gali tuo turtu disponuoti, jį kontroliuoti. Po pradinio pripažinimo nematerialusis turtas yra apskaitomas įsigijimo verte, atėmus sukauptą amortizaciją ir sukauptus vertės sumažėjimo nuostolius, jei tokių yra. Nematerialusis turtas yra amortizuojamas tiesiogiai proporcingu metodu per numatytą naudingo tarnavimo laiką. Nuo 2015 m. sausio 1 d. nematerialaus turto minimali vertė yra 290 eurų (buvo 145 euro). Turtas, kurio vertė mažesnė už naujai nustatytą minimalią ilgalaikio turto vertę, finansinėje apskaitoje apskaitomas ir nudėvimas dėl kontrolės bei dėl likutinės vertės nereikšmingumo.

Programinė įranga

Naujos programinės įrangos įsigijimo išlaidos yra kapitalizuojamos ir pripažįstamos nematerialiuoju turtu, jei šios išlaidos nėra kompiuterinės įrangos sudedamoji dalis. Programinė įranga yra amortizuojama per 3 metų laikotarpį.

Išlaidos, patirtos atstatant arba išlaikant numatomą ekonominę naudą iš turimų programinių sistemų veiklos, yra pripažįstamos laikotarpio, kai atliekami tobulinimo ir priežiūros darbai, sąnaudomis.

Ilgalaikis materialusis turtas

Bendrovės ilgalaikis materialusis turtas, įsigytas iki 1996 m. sausio 1 d., yra apskaitomas indeksuota įsigijimo verte atėmus indeksuotą sukauptą nusidėvėjimą bei įvertintus vertės sumažėjimo nuostolius. Ilgalaikis materialusis turtas, įsigytas po 1996 m. sausio 1 d., apskaitomas įsigijimo verte atėmus sukauptą nusidėvėjimą ir įvertintus vertės sumažėjimo nuostolius.

Kai turtas parduodamas arba nurašomas, jo įsigijimo vertė ir sukauptas nusidėvėjimas sąskaitose yra eliminuojami, o pardavimo pelnas ar nuostoliai apskaitomi pelno (nuostolių) ataskaitoje.

Pradinę ilgalaikio materialiojo turto vertę sudaro įsigijimo kaina, įskaitant negražinamus įsigijimo mokesčius ir visas tiesiogiai priskirtinas išlaidas, susijusias su turto parengimu eksploatacijai arba perkėlimu į jo naudojimo vietą. Išlaidos, tokios kaip remonto ir eksploatacijos, patirtos ilgalaikiam materialiajam turtui pradėjus veikti, paprastai yra apskaitomos to laikotarpio, kai jos buvo patirtos, pelno (nuostolių) ataskaitoje. Tais atvejais, kai galima aiškiai įrodyti, jog šių išlaidų dėka padidės ekonominė nauda iš šio ilgalaikio materialiojo turto panaudojimo ir (arba) pailgės jo numatytas ekonominio tarnavimo laikas, išlaidos yra kapitalizuojamos, pridodant jas prie ilgalaikio materialiojo turto įsigijimo vertės. Nuo 2015 m. sausio 1 d. Bendrovės taikoma minimali ilgalaikio materialiojo turto vertė yra 290 eurų (buvo 145 euro). Turtas, kurio vertė mažesnė už naujai nustatytą minimalią ilgalaikio turto vertę, finansinėje apskaitoje apskaitomas ir nudėvimas dėl kontrolės bei dėl likutinės vertės nereikšmingumo.

Nusidėvėjimas skaičiuojamas taikant tiesiogiai proporcingą metodą per tokius naudingo tarnavimo laikotarpius:

Ilgalaikio turto grupės	Nusidėvėjimo normatyvas
Pastatai ir statiniai	3-80
Mašinos ir įrengimai	3-20
Transporto priemonės	3-15
Kiti įrenginiai, prietaisai ir įrankiai	3-56

Naudingo tarnavimo laikas yra reguliariai peržiūrimas užtikrinant, kad nusidėvėjimo terminas atitinka numatomą ilgalaikio materialiojo turto naudingo tarnavimo laikotarpį.

Nebaigta statyba apskaitoma įsigijimo verte. Ją sudaro statybos, statinių ir įrenginių vertės bei kitos tiesiogiai priskirtinos išlaidos. Nusidėvėjimas nebaigtai statybai neskaičiuojamas tol, kol statyba nėra baigta, ir turtas nepradėtas naudoti.

Investicijos

Pagal 18 VAS „Finansinis turtas ir finansiniai įsipareigojimai“, ilgalaikės investicijos (išskyrus investicijas į dukterines ir asocijuotas įmones) yra skirstomos į skirtas parduoti ir laikomas iki išpirkimo termino. Investicijos su fiksuotais ar galimais nustatyti mokėjimais, kurias Bendrovė neabejotinai ketina ir gali laikyti iki išpirkimo termino, išskyrus iš Bendrovės veiklos atsiradusias gautinas sumas ir suteiktas paskolas, yra priskiriamos iki išpirkimo termino laikomoms investicijoms. Investicijos, kurios buvo įsigytos siekiant gauti pelno iš kainos svyravimų, ir kitas finansinis turtas, nepriskiriamas prie finansinio turto, laikomo iki išpirkimo termino, ar paskolų ir gautinų sumų, laikomi skirtu parduoti finansiniu turtu.

Iki išpirkimo termino laikomos investicijos yra apskaitomos kaip ilgalaikis turtas, nebent jų išpirkimo terminas neviršija dvylikos mėnesių nuo balanso dienos. Investicijos, skirtos pardavimui, apskaitomos kaip trumpalaikis turtas, jei vadovybė ketina jas realizuoti per dvylika mėnesių nuo balanso datos.

Visi investicijų įsigijimai ir pardavimai yra pripažįstami jų pirkimo (pardavimo) dieną. Iš pradžių investicijos yra apskaitomos įsigijimo verte, kuri yra lygi sumokėto atlyginimo tikrajai vertei, įtraukiant sandorio sudarymo sąnaudas.

Skirtos pardavimui investicijos vėliau yra apskaitomos tikrąja verte, atsižvelgiant į jų įvertintą rinkos kainą balanso sudarymo dieną, neatskaitant jokių sandorio sąnaudų, kurias Bendrovė gali patirti parduodama ar kitaip perleisdama šį turtą. Pelnas ar nuostoliai dėl tikrosios vertės pasikeitimo sudarant finansines ataskaitas yra įtraukiami į ataskaitinio laikotarpio pelno (nuostolių) ataskaitos finansinės ir investicinės veiklos pajamas ar sąnaudas.

Iki išpirkimo termino laikomos investicijos yra apskaitomos amortizuota įsigijimo verte naudojant apskaičiuotų palūkanų normos metodą. Amortizacijos dalis, tenkanti ataskaitiniam laikotarpiui, pripažįstama pelno (nuostolių) ataskaitoje finansinės ir investicinės veiklos palūkanų pajamų (sąnaudų) straipsniuose.

Atsargos

Registruojant atsargas apskaitoje, jos įvertinamos įsigijimo savikaina, o sudarant finansines ataskaitas atsargos apskaitomos žemesniąja iš savikainos ir grynosios realizacinės vertės, atėmus apskaitytą pasenusių ir lėtai judančių atsargų vertės sumažėjimą. Grynoji realizacinė vertė yra pardavimo kaina, esant įprastinėms verslo sąlygoms, atėmus

užbaigimo, rinkodaros ir paskirstymo išlaidas. Savikaina apskaičiuojama FIFO metodu. Atsargos, kurios nebegali būti realizuotos, yra nurašomos.

Gautinos sumos ir suteiktos paskolos

Gautinos sumos pirminio pripažinimo metu yra įvertinamos tikrąja verte. Vėliau trumpalaikės gautinos sumos yra apskaitomos įvertinus jų vertės sumažėjimą, o ilgalaikės gautinos sumos ir suteiktos paskolos – diskontuota verte, atėmus vertės sumažėjimo nuostolius.

Pinigai ir jų ekvivalentai

Pinigus sudaro pinigai kasoje ir banko sąskaitose.

Pinigų ekvivalentai yra trumpalaikės, labai likvidžios investicijos, lengvai konvertuojamos į žinomą pinigų sumą. Tokių investicijų terminas neviršija trijų mėnesių, o vertės pokyčių rizika yra labai nežymi.

Pinigų srautų ataskaitoje pinigus ir jų ekvivalentus sudaro pinigai kasoje, indėliai einamosiose sąskaitose, kitos trumpalaikės labai likvidžios investicijos.

Skolos

Skolinimosi išlaidos pripažįstamos sąnaudomis, kai patiriamos.

Skolos iš pradžių pripažįstamos gautų lėšų tikrąja verte. Vėliau jos apskaitomos amortizuota verte pagal faktinių palūkanų normos metodą, o skirtumas tarp gautų lėšų ir sumos, kurią reikės sumokėti per skolos terminą, yra įtraukiamas į laikotarpio pelną ar nuostolius. Skolos priskiriamos ilgalaikėms, jei iki finansinių ataskaitų patvirtinimo datos sudaryta finansavimo sutartis įrodo, kad įsipareigojimas balanso datai pagal pobūdį buvo ilgalaikis.

Lizingas (finansinė nuoma) ir veiklos nuoma

Bendrovė apskaito finansinę nuomą kaip turtą bei įsipareigojimus balanse, kurių vertės yra lygios nuomojamo turto tikrajai vertei finansinės nuomos pradžioje arba minimalių finansinės nuomos įmokų dabartinei vertei, jei pastaroji yra mažesnė. Skaičiuojant minimalių finansinės nuomos įmokų dabartinę vertę naudojama diskonto norma yra finansinės nuomos įmokų palūkanų norma, kai ją galima išskirti, kitu atveju naudojama Bendrovės bendra skolinimosi palūkanų norma. Tiesioginės pradinės išlaidos yra įtraukiamos į turto vertę. Finansinės nuomos įmokos yra padalinamos tarp palūkanų sąnaudų ir neapmokėtų įsipareigojimų mažinimo. Palūkanos nustatomos taip, kad jų procentas nuo neapmokėto finansinės nuomos įsipareigojimų likučio kiekvieno mokėjimo metu būtų pastovus per visą finansinės nuomos laikotarpį.

Finansinės nuomos būdu įsigytam turtui skaičiuojamas nusidėvėjimas, be to, dėl finansinės nuomos kiekvieną ataskaitinį laikotarpį yra patiriamos finansinės sąnaudos. Nusidėvėjimo skaičiavimo tvarka finansinės nuomos būdu įsigytam turtui yra analogiška kaip ir nuosavam turtui, tačiau toks turtas negali būti nudėvimas per ilgesnį nei lizingo laikotarpį, jei, pagal lizingo sutartį, sutarties laikotarpiui pasibaigus, nuosavybė nėra perduodama Bendrovei.

Jeigu pardavimo ir atgalinės nuomos sandorio rezultatas yra finansinė nuoma, bet koks pardavimo pelnas, viršijantis apskaitinę vertę, nėra iš karto pripažįstamas pajamomis. Jis yra atidedamas ir amortizuojamas per finansinės nuomos laikotarpį.

Veiklos nuoma

Turto nuoma, pagal kurią visa su nuosavybe susijusi rizika ir teikiama nauda pasilieka nuomotojui, yra laikoma veiklos nuoma. Įmokos pagal veiklos nuomos sutartį yra apskaitomos kaip sąnaudos tiesiniu metodu per nuomos laikotarpį.

Bendra nuomotojo suteikiamų lengvatų nauda yra pripažįstama kaip nuomos sąnaudų sumažėjimas per nuomos laikotarpį tiesiniu metodu.

Jeigu pardavimo ir atgalinės nuomos sandorio rezultatas yra veiklos nuoma, ir akivaizdu, kad sandoris yra sudarytas tikrąja verte, bet koks pelnas ar nuostoliai yra apskaitomi iš karto. Jei pardavimo kaina yra žemesnė nei tikroji vertė, bet koks pelnas ar nuostoliai yra apskaitomi iš karto, išskyrus atvejus, kai nuostoliai kompensuojami žemesnėmis už rinkos kainas nuomos įmokomis ateityje. Tuomet jie atidedami ir amortizuojami proporcingai nuomos įmokomis per laikotarpį, kurį turtą numatoma naudoti. Jei pardavimo kaina viršija tikrąją vertę, suma, kuria viršijama tikroji vertė, yra atidedama ir amortizuojama per laikotarpį, kurį turtą numatoma naudoti.

Dotacijos ir subsidijos

Dotacijos ir subsidijos (toliau – dotacijos), gaunamos ilgalaikio turto forma arba skiriamos ilgalaikiam turtui pirkti, statyti ar kitaip įsigyti laikomos dotacijomis, susijusiomis su turtu. Šiai dotacijų grupei priskiriamas ir nemokamai gautas turtas. Dotacijos, susijusios su turtu, suma finansinėse ataskaitose pripažįstama panaudota dalimi tiek, kiek nudėvimas su šia dotacija susijęs turtas ir pelno (nuostolių) ataskaitoje mažinamas atitinkamų sąnaudų straipsnis.

Dotacijos, gaunamos ataskaitinio ar praėjusio laikotarpio išlaidoms ar negautoms pajamoms kompensuoti, taip pat visos kitos dotacijos, nepriskiriamos dotacijoms, susijusioms su turtu, yra laikomos dotacijomis, susijusiomis su pajamomis. Dotacijos, susijusios su pajamomis, pripažįstamos panaudotomis dalimis tiek, kiek per ataskaitinį laikotarpį patiriama sąnaudų, arba kiek apskaičiuojama negautų pajamų, kurioms kompensuoti skirta dotacija. Dotacija (vežėjo nuostolių, susidariusių dėl būtinų keleivinio kelių transporto paslaugų teikimo visuomenei kompensacija) už planinės ir užsakytos ridos negautas pajamas yra apskaičiuojama iš nuvažiuotos ridos ir kilometro sąlyginės kainos sandaugos atėmus gautas pajamas iš keleivių vežimo. Nuo 2014 m. sausio 1 d. dotacija (papildoma kompensacija) už ekologišką ridą yra apskaičiuojama kaip nuvažiuotos planinės ridos ir nustatytos kilometro kainos sandauga (iki 2014 m. sausio 1 d. dotacija (papildoma kompensacija) už ekologišką ridą buvo apskaičiuojama kaip nuvažiuotos faktinės ridos ir nustatytos kilometro kainos sandauga).

Ne panaudotas dotacijos likutis rodomas balanso eilutėje „Dotacijos ir subsidijos“.

Atidėjiniai

Atidėjinys apskaitomas tada ir tik tada, kai dėl įvykio praityje Bendrovė turi teisinį įsipareigojimą ar neatšaukiamą pasižadėjimą, ir tikėtina, kad jam įvykdyti bus reikalingi ekonominę naudą teikiantys išteklių, ir įsipareigojimo suma gali būti patikimai įvertinta. Atidėjiniai yra peržiūrimi kiekvieno balanso sudarymo dieną ir koreguojami, kad atspindėtų tiksliausią dabartinį įvertinimą. Tais atvejais, kai pinigų laiko vertės poveikis yra reikšmingas, atidėjinio suma yra išlaidų, kurių, tikėtina, reikės įsipareigojimui padengti, dabartinė vertė. Kai naudojamas diskontavimas, atidėjinio padidėjimas, atspindintis praėjusį laiko tarpą, yra apskaitomas kaip palūkanų sąnaudos.

Ilgalaikės išmokos darbuotojams

Bendrovėje pagal darbo kodekso reikalavimus bei Kolektyvinę sutartį mokamos išmokos darbuotojams, sulaukusiems pensinio amžiaus ir išeinantiems iš darbo.

Išmokų darbuotojams einamųjų metų savikaina pripažįstama sąnaudomis iš karto pelno (nuostolių) ataskaitoje. Anksčiau patirtos išlaidos pripažįstamos tiesiogiai proporcingomis per vidutinį laikotarpį sąnaudomis, kol tampa privaloma mokėti išmoka. Dėl išmokų sąlygų pakeitimo (sumažinimo arba padidinimo) atsiradęs pelnas ar nuostoliai pelno (nuostolių) ataskaitoje pripažįstami iš karto.

Išmokų darbuotojams įsipareigojimas yra apskaičiuojamas remiantis aktuariniais įvertinimais, taikant planuojamo sąlyginio vieneto metodą. Įsipareigojimas fiksuojamas balanse ir atspindi tų išmokų dabartinę vertę balanso sudarymo datą. Dabartinė išmokų darbuotojams įsipareigojimų vertė nustatoma diskontuojant įvertintus būsimus pinigų srautus, remiantis Vyriausybės vertybinių popierių, išreikštų ta pačia valiuta kaip išmokos ir kurių išmokėjimo laikotarpis panašus į numatomą išmokų mokėjimo laikotarpį, palūkanų norma. Aktuarinis pelnas ir nuostoliai pripažįstami iš karto pelno (nuostolių) ataskaitoje.

Pelno mokestis

Pelno mokesčio apskaičiavimas remiasi metiniu pelnu, įvertinus atidėtąjį pelno mokestį. Pelno mokestis skaičiuojamas pagal Lietuvos mokesčių įstatymų reikalavimus.

Lietuvos Respublikos įmonėms taikomas pelno mokesčio tarifas yra 15 %.

Mokestiniai nuostoliai gali būti keliami neribotą laikotarpį išskyrus nuostolius, kurie susidarė dėl vertybinių popierių ir (arba) išvestinių finansinių priemonių perleidimo. Toks perkėlimas nutraukiamas, jeigu Bendrovė nebetęsia veiklos, dėl kurios šie nuostoliai susidarė, išskyrus atvejus, kai Bendrovė veiklos nebetęsia dėl nuo jos nepriklausančių priežasčių. Nuostoliai iš vertybinių popierių ir (arba) išvestinių finansinių priemonių perleidimo gali būti keliami 5 metus ir padengiami tik iš tokio paties pobūdžio sandorių pelno. Nuo 2014 m. sausio 1 d. perkeltiniais mokestiniais nuostoliais galima padengti ne daugiau kaip 70% einamųjų mokestinių metų apmokestinamųjų pajamų.

Atidėtieji mokesčiai apskaičiuojami balansinių įsipareigojimų metodu. Atidėtasis mokestis atspindi grynąją mokestinę įtaką dėl laikinųjų skirtumų tarp turto ir įsipareigojimų vertės finansinės ir mokestinės atskaitomybės tikslais. Atidėtųjų mokesčių turtas ir įsipareigojimai yra vertinami mokesčių tarifu, kuris, kaip tikimasi, bus taikomas laikotarpiui, kuriame bus realizuojamas turtas ar padengiamas įsipareigojimas, atsižvelgiant į mokesčių tarifus, kurie buvo priimti ar iš esmės priimti balanso datą.

Atidėtojo mokesčio turtas yra pripažįstamas balanse tiek, kiek Bendrovės vadovybė tikisi, kad jis bus realizuotas artimiausioje ateityje atsižvelgiant į apmokestinamojo pelno prognozes. Jei tikėtina, kad dalis atidėtojo mokesčio nebus realizuota, ši atidėtojo mokesčio dalis nėra pripažįstama finansinėse ataskaitose.

Pajamų pripažinimas

Pajamos pripažįstamos, kai tikėtina, jog Bendrovė gaus su sandoriu susijusią ekonominę naudą, ir kai galima patikimai įvertinti pajamų sumą. Pardavimai apskaitomi atėmus PVM ir suteiktas nuolaidas.

Pajamos iš terminuotų elektroninių mėnesinių bilietų pardavimo pripažįstamos pajamomis tą mėnesį, kurį suteikiamos transportavimo paslaugos (įsigijus bilietą iki mėn. 14 d. bilietas galioja einamąjį mėn. įsigijus bilietą po 14 d. bilietas įsigalioja kitą mėn.). Pajamos iš terminuotų elektroninių aktyvuojamų bilietų (3 d., 7 d., 30 d., 92 d. 365 d.) pripažįstamos pardavus elektroninį bilietą, išskyrus terminuoto elektroninio 92 d. ir 365 d. bilieto pardavimą, kuriuo atveju pajamos pripažįstamos po 1/3 kas mėnesį ir 1/12 kas mėnesį pradedant tuo mėnesiu, kurį bilietas buvo parduotas. Pajamos iš vienkartinį bilietų parduodamų autobuse ir troleibuse pripažįstamos pardavus bilietą keleiviui, pajamos iš vienkartinį elektroninių bilietų pripažįstamos po pažymėjimo transporto priemonėje. Kitos pajamos iš transportavimo paslaugų pripažįstamos, kai suteikiamos transportavimo paslaugos. Gaunamos kompensacijos keleivių lengvatoms (numatytoms Lietuvos Respublikos Vyriausybės) suteikti apskaitomos tuo laikotarpiu, kai pripažįstamos atitinkamos pardavimo pajamos. Kauno miesto savivaldybės subsidijos keleivių vežimo nuostoliams dengti pripažįstamos tą mėnesį (mažinant sąnaudas), kai tie nuostoliai atsirado.

Pajamos iš prekių pardavimų pripažįstamos pristačius prekes ir perdavus riziką bei prekių nuosavybės teikiamą naudą.

Sąnaudų pripažinimas

Sąnaudos apskaitoje pripažįstamos vadovaujantis kaupimo ir palyginimo principais tuo ataskaitiniu laikotarpiu, kai uždirbamos su jomis susijusios pajamos, neatsižvelgiant į pinigų išleidimo laiką. Tais atvejais, kai per ataskaitinį laikotarpį padarytų išlaidų neįmanoma tiesiogiai susieti su konkrečių pajamų uždirbimu ir jos ateinančiais laikotarpiais neduos pajamų, šios išlaidos pripažįstamos sąnaudomis tą patį laikotarpį, kada buvo patirtos.

Sąnaudų dydis paprastai įvertinamas sumokėta arba mokėtina pinigų suma, neįskaitant PVM. Tais atvejais, kai numatytas ilgas atsiskaitymo laikotarpis ir palūkanos nėra išskirtos, sąnaudų dydis įvertinamas diskontuojant atsiskaitymo sumą rinkos palūkanų norma.

Užsienio valiutos

Užsienio valiuta išreikšti sandoriai apskaitomi pagal sandorio dieną galiojusį oficialų valiutų keitimo kursą. Pelnas ir nuostoliai iš tokių sandorių bei iš užsienio valiuta išreikšto turto ir įsipareigojimų likučių perkainojimo balanso dienai yra apskaitomi pelno (nuostolių) ataskaitoje. Tokie likučiai perkainojami pagal ataskaitinio laikotarpio pabaigos valiutų keitimo kursą.

Turto vertės sumažėjimas

Finansinio turto vertės sumažėjimas vertinamas kiekvienai balanso datai.

Kai paaiškėja, kad Bendrovė neatgaus visų suteiktų paskolų ir gautinų sumų pagal sutartus apmokėjimo terminus, finansinio turto, apskaityto amortizuota verte, vertės sumažėjimo ar blogų gautinų sumų nuostoliai yra pripažįstami pelno (nuostolių) ataskaitoje. Ankstesniais laikotarpiais pripažintų vertės sumažėjimo nuostolių atstatymas apskaitomas, kai šių nuostolių sumažėjimas gali būti objektyviai pagrįstas po vertės sumažėjimo apskaitymo atsitikusiais įvykiais. Toks atstatymas apskaitomas pelno (nuostolių) ataskaitoje tame pačiame straipsnyje, kuriame buvo apskaityti vertės sumažėjimo nuostoliai. Tačiau padidėjusi apskaitinė vertė yra padidinama tik tiek, kad neviršytų amortizuotos vertės, kuri būtų buvusi, jei vertės sumažėjimas nebūtų buvęs apskaitytas.

Kitas turtas

Kito turto vertės sumažėjimas yra įvertinamas tuomet, kai įvykiai ar aplinkybės parodo, kad turto vertė gali neatsipirkti. Kai apskaitinė vertė viršija turto atsipirkimo vertę, vertės sumažėjimas apskaitomas pelno (nuostolių) ataskaitoje. Vertės sumažėjimo, apskaityto ankstesniais laikotarpiais, atstatymas apskaitomas, kai yra požymių, kad pripažinti nuostoliai dėl turto vertės sumažėjimo nebeegzistuoja ar reikšmingai sumažėjo. Atstatymas yra apskaitomas pelno (nuostolių) ataskaitoje tame pačiame straipsnyje, kuriame buvo apskaityti vertės sumažėjimo nuostoliai.

Įvertinimų naudojimas rengiant finansines ataskaitas

Rengiant finansines ataskaitas pagal Verslo apskaitos standartus, vadovybei reikia padaryti tam tikras prielaidas ir įvertinimus, kurie turi įtakos pateiktoms turto, įsipareigojimų, pajamų bei sąnaudų sumoms bei neapibrėžtumų atskleidimą. Šių finansinių ataskaitų reikšmingos sritys, kuriose naudojami įvertinimai, apima nusidėvėjimą, vertės sumažėjimo įvertinimus ir ilgalaikių išmokų darbuotojams įvertinimus. Būsimi įvykiai gali pakeisti prielaidas, naudotas atliekant įvertinimus. Tokių įvertinimų pasikeitimų rezultatas bus apskaitomas finansinėse ataskaitose, kai bus nustatytas.

Neapibrėžtumai

Neapibrėžti įsipareigojimai nėra pripažįstami finansinėse ataskaitose. Jie yra aprašomi finansinėse ataskaitose, išskyrus tuos atvejus, kai tikimybė, kad ekonominę naudą duodantys išteklių bus prarasti, yra labai maža.

Neapibrėžtas turtas finansinėse ataskaitose nėra pripažįstamas, tačiau jis yra aprašomas finansinėse ataskaitose tuomet, kai yra tikėtina, kad bus gautos pajamos arba ekonominė nauda.

Poataskaitiniai įvykiai

Poataskaitiniai įvykiai, kurie suteikia papildomos informacijos apie Bendrovės padėtį balanso sudarymo dieną (koreguojantys įvykiai), finansinėse ataskaitose yra atspindimi. Poataskaitiniai įvykiai, kurie nėra koreguojantys įvykiai, yra aprašomi pastabose, kai tai yra reikšminga.

Tarpusavio užskaitos

Sudarant finansines ataskaitas turtas ir įsipareigojimai bei pajamos ir sąnaudos nėra užskaitomos tarpusavyje, išskyrus atvejus, kai atskiras verslo apskaitos standartas reikalauja būtent tokio užskaitymo.

3. AIŠKINAMOJO RAŠTO PASTABOS

1. Ilgalaikis nematerialusis turtas

Rodikliai	Programinė įranga ir kitas nematerialusis turtas
LIKUTINĖ VERTĖ 2017.12.31	315
Įsigijimo vertė:	
Likutis 2017.12.31	1 119
Įsigijimai	73
Vertės didinimas	18
Perleistas ir nurašytas turtas (-)	
Likutis 2018.12.31	1 210
Amortizacija	
Likutis 2017.12.31	804
Amortizacija per metus	121
Perleisto ir nurašyto turto amortizacija (-)	
Likutis 2018.12.31	925
LIKUTINĖ VERTĖ 2018.12.31	285

Bendrovė yra sukūrusi viduje nematerialiojo turto, kurio įsigijimo vertė 42 tūkst. eurų. Nematerialiojo turto amortizacijos sąnaudos pelno (nuostolių) ataskaitoje yra įtrauktos į pardavimo savikainą bei bendrąsias ir administracines sąnaudas.

Dalis Bendrovės ilgalaikio nematerialiojo turto, kurio įsigijimo vertė 2018 m. gruodžio 31 d. lygi 428 tūkst. eurų (441 tūkst. eurų 2017 m. gruodžio 31 d.), buvo visiškai amortizuota, tačiau vis dar naudojama Bendrovės veikloje.

2. Ilgalaikis materialusis turtas

Iki 1996 m. sausio 1 d. hiperinfliacijos laikotarpio metu ilgalaikis materialusis turtas buvo indeksuotas keturis kartus. Šio turto perkainojimas atliktas indeksuojant ilgalaikio materialiojo turto įsigijimo vertę ir sukauptą nusidėvėjimą pagal įvairioms turto kategorijoms Lietuvos Respublikos Vyriausybės nustatytus indeksavimo normatyvus. Įsigaliojus Verslo apskaitos standartams Bendrovė nekoregavo indeksuoto ilgalaikio materialiojo turto vertės.

Indeksuojant ilgalaikį materialųjį turtą (priklausomai nuo jo įsigijimo datos ir ilgalaikio materialiojo turto kategorijos) buvo naudojami šie indeksavimo normatyvai:

Ilgalaikio materialiojo turto indeksavimas	Ilgalaikio materialiojo turto indeksavimo normatyvai
1991 m. liepos 1 d. indeksavimas	2,2 karto
1992 m. sausio 1 d. indeksavimas	2 - 5 kartai
1994 m. balandžio 1 d. indeksavimas	1,4 - 14 kartų
1995 m. gruodžio 31 d. indeksavimas	1,6 - 1,7 karto

Pirmoji indeksacija buvo atlikta iki Bendrovės, kaip juridinio vieneto, atskyrimo, todėl Bendrovė neturi duomenų apie pirmosios indeksacijos įtaką ilgalaikio materialiojo turto vertei.

Žemiau parodytas ilgalaikio materialiojo turto sąskaitų likučių padidėjimas po trijų likusių indeksacijų:

Indeksacijos data	Indeksacijos efektas:		
	Vertė	Sukauptas nusidėvėjimas	Likutinė vertė
1992 m. sausio 1 d.	448	(127)	321
1994 m. balandžio 1 d.	4 598	(2 222)	2 376
1995 m. gruodžio 31 d.	2 462	(1 438)	1 024
IŠ VISO:	7 508	(3 787)	3 721

Dėl didelių judėjimų ir dėl to, kad nebuvo ilgalaikio materialiojo turto indeksacijos įtakos atskiriems turto vienetams, Bendrovė negali išskirti likutinės indeksacijos įtakos 2018 m. ir 2017 m. gruodžio 31 d. ilgalaikio materialiojo turto likučiui.

Indeksacija buvo atlikta visam turtui, įsigytam iki 1995 m. gruodžio 31 d. Tačiau dėl didelės apimties transporto priemonių įsigijimų bei dėl šios turto grupės nusidėvėjimo po paskutinės 1995 m. gruodžio 31 d. indeksacijos jos poveikis transporto priemonėms sumažėjo iki tokio lygio, kuris 2018 m. ir 2017 m. gruodžio 31 d. nebuvo reikšmingas. Todėl 2018 m. ir 2017 m. gruodžio 31 d. tik ilgalaikis materialusis turtas, įsigytas iki 1996 m. sausio 1 d., kitas nei transporto priemonės, buvo apskaitytas indeksuotomis vertėmis.

Reorganizacijos metu perimtas iš UAB „Autrolio“ ilgalaikis turtas iki 1996 m. sausio 1 d. hiperinfliacijos laikotarpio metu buvo indeksuotas penkis kartus. Šio turto perkainojimas atliktas indeksuojant ilgalaikio materialaus turto įsigijimo vertę ir sukauptą nusidėvėjimą pagal įvairioms turto kategorijoms Lietuvos Respublikos Vyriausybės nustatytus indeksavimo normatyvus. Įsigaliojus Verslo apskaitos standartams, Bendrovė nekoregavo indeksuoto ilgalaikio materialiojo turto vertės.

Indeksuojant ilgalaikį materialųjį turą (priklausomai nuo jo įsigijimo datos ir ilgalaikio materialiojo turto kategorijos) buvo naudojami šie indeksavimo normatyvai:

Indeksavimas	Ilgalaikio materialiojo turto indeksavimo normatyvai
	Nusidėvėjimo mažinimas
1991 m. balandžio 14 d. indeksavimas	2 kartus
1991 m. liepos 1 d. indeksavimas	2,2 karto
1992 m. sausio 1 d. indeksavimas	2 – 5 kartai
1994 m. balandžio 1 d. indeksavimas	1,4 – 14 kartų
1995 m. gruodžio 31 d. indeksavimas	1,6 – 1,7 kartų

Žemiau parodytas ilgalaikio materialiojo turto sąskaitų likučių padidėjimas dėl indeksacijų:

Indeksacijos data	Įsigijimo vertė	Sukauptas nusidėvėjimas	Likutinė vertė
Pirma indeksacija (nusidėvėjimo sumažinimas)		12	12
Pirma indeksacija 1992 m. sausio 1 d.	60	(15)	45
Antra indeksacija 1992 m. liepos 1 d.	459	(121)	338
Trečia indeksacija 1994 m. balandžio 1 d.	5 035	(2 069)	2 966
Ketvirta indeksacija 1995 m. gruodžio 31 d.	2 821	(1 361)	1 460
IŠ VISO:	8 375	(3 554)	4 821
Antra indeksacija – Nebaigta statyba	51	-	51
Trečia indeksacija – Nebaigta statyba	1 340	-	1 340
IŠ VISO:	1 391	-	1 394
BENDRA INDEKSACIJŲ ĮTAKA:	9 766	(3 554)	6 212

Dėl didelių judėjimų ir dėl to, kad nebuvo ilgalaikio materialiojo turto indeksacijos įtakos atskiriems turto vienetams, Bendrovė negali išskirti likutinės indeksacijos įtakos 2018 m. ir 2017 m. gruodžio 31 d. ilgalaikio materialiojo turto likučiui.

UAB „KAUNO AUTOBUSAI“

Raudondvario pl. 105, Kaunas, įmonės kodas 133154754, 2019.03.01 d.

Duomenys pateikiami tūkst. Eur



Rodikliai	Pastatai ir statiniai	Mašinos ir įrengimai	Transporto priemonės	Kiti įrenginiai, prietaisai ir įrankiai	Sumokėti avansai ir vykdomi materialiojo turto statybos (gamybos) darbai	IŠ VISO:
LIKUTINĖ VERTĖ 2017.12.31	3 947	514	6 686	665	278	12 090
Įsigijimo vertė:						0
Likutis 2017.12.31	11 047	4 538	48 872	1 757	278	66 492
Įsigijimai		62	1 352	12	326	1 752
Vertės didinimas	26	6				32
Parduotas turtas, išskeltas į atsargas		(1)	(649)		(7)	(657)
Išankstiniai apmokėjimai					2 875	2 875
Perleistas ir nurašytas turtas (-)		(23)	(33)	(15)		(71)
Perrašymai iš vieno straipsnio į kitą +/- (-)	103	3			(106)	0
Likutis 2018.12.31	11 176	4 585	49 542	1 754	3 366	70 423
Nusidėvėjimas						
Likutis 2017.12.31	6 491	3 982	42 184	1 087	0	53 744
Parduotas turtas, išskeltas į atsargas						0
Nudėvėta per metus	372	201	2 849	144		3 566
Perleisto ir nurašyto turto nusidėvėjimas (-)		(24)	(680)	(15)		(719)
Perrašymai iš vieno straipsnio į kitą +/- (-)						0
Likutis 2018.12.31	6 863	4 159	44 353	1 216	0	56 591
Vertės sumažėjimas						
Likutis 2017.12.31	609	42	2	5	0	658
Vertės sumažėjimo atstatymas						0
Likutis 2018.12.31	609	42	2	5	0	658
LIKUTINĖ VERTĖ 2018.12.31	3 704	384	5 187	533	3 366	13 174

Nusidėvėjimo sąnaudos, apskaitytos 2018 m. ir 2017 m. pelno (nuostolių) ataskaitose, buvo sumažintos dotacijos amortizacijos suma, susijusia su tam tikrais ilgalaikio materialiojo turto vienetais.

Dalis Bendrovės ilgalaikio materialiojo turto, kurio įsigijimo vertė 2018 m. gruodžio 31 d. lygi 38.010 tūkst. eurų (31.184 tūkst. eurų 2017 m. gruodžio 31 d.), buvo visiškai nusidėvėjusi, tačiau vis dar naudojama Bendrovės veikloje.

3. Atsargos

Rodikliai	2018.12.31	2017.12.31
Žaliavos, medžiagos ir komplektavimo detalės	903	908
Kuras	99	95
Tepalai	7	9
IŠ VISO:	1 009	1 012
Vertės sumažėjimo likutis laikotarpio pradžioje	(96)	(74)
Atstatytas, nurašytas vertės sumažėjimas		
Papildomai apskaitytas vertės sumažėjimas	(54)	(22)
Vertės sumažėjimo likutis laikotarpio pabaigoje	(150)	(96)
IŠ VISO:	859	916

Bendrovės atsargų, apskaitytų grynąja realizacine verte, įsigijimo vertė / savikaina 2018 m. gruodžio 31 d. sudarė 190 tūkst. eurų (136 tūkst. eurų - 2017 m. gruodžio 31 d.). Vertės sumažėjimo atsargoms pasikeitimas yra įtrauktas į bendrąsias ir administracines sąnaudas.

4. Iš pirkėjų gautinos sumos

Straipsnis	2018.12.31	2017.12.31
Pirkėjų skolos	992	811
Abejotinų pirkėjų skolų vertės sumažėjimas	(1)	(1)
IŠ VISO:	991	810

Iš pirkėjų gautinų sumų likutyje Bendrovė taip pat apskaitė gautiną sumą iš Kauno miesto savivaldybės, kuri 2018 m. gruodžio 31 d. sudarė 364 tūkst. eurų (163 tūkst. eurų 2017 m. gruodžio 31 d.), ir kuri susijusi su dotacijomis.

5. Kitos gautinos sumos

Straipsnis	2018.12.31	2017.12.31
Kitos gautinos sumos	68	196
Abejotinų gautinų sumų vertės sumažėjimas	(34)	(31)
IŠ VISO:	34	165

Abejotinų kitų gautinų sumų vertės sumažėjimas yra įtrauktas į bendrąsias ir administracines sąnaudas. Kitų gautinų sumų likutyje bendrovė apskaitė biudžeto skolą, kuri 2017 m. gruodžio 31 d. – 123 tūkst. eurų.

6. Pinigai ir pinigų ekvivalentai

Straipsnis	2018.12.31	2017.12.31
Pinigai banke	5 657	6 984
Pinigai kelyje		12
Pinigai kasoje	1	2
IŠ VISO:	5 658	6 998

7. Ateinančių laikotarpių sąnaudos ir sukauptos pajamos

Straipsnis	2018.12.31	2017.12.31
Ateinančių laikotarpių sąnaudos	240	220
Sukauptos pajamos		
IŠ VISO:	240	220

8. Kapitalas ir veiklos tęstinumas

Bendrovės įstatinį kapitalą 2018 m. gruodžio 31 d. sudarė 37.429 tūkst. paprastųjų vardinių akcijų, kurios buvo pilnai apmokėtos. Bendrovės įstatinio kapitalo suma 2018 m. gruodžio 31 d. 10.854 tūkst. eurų, nominali akcijos vertė 0,29 euro.

Bendrovės įstatinį kapitalą 2017 m. gruodžio 31 d. sudarė 30.532 tūkst. paprastųjų vardinių akcijų, kurios buvo pilnai apmokėtos. Bendrovės įstatinio kapitalo suma 2017 m. gruodžio 31 d. 8.854 tūkst. eurų, nominali akcijos vertė 0,29 euro.

Bendrovės likvidumo (trumpalaikio turto iš viso / per vienerius metus mokėtinų sumų ir kitų trumpalaikių įsipareigojimų iš viso) ir skubaus padengimo ((trumpalaikio turto iš viso – atsargos) / per vienerius metus mokėtinų sumų ir kitų trumpalaikių įsipareigojimų iš viso) rodikliai 2018 m. gruodžio 31 d. atitinkamai buvo 1,43 ir 1,26 (1,22 ir 1,09 – 2017 m. gruodžio 31 d.). Dėl aukščiau aprašytų priežasčių Bendrovės vadovybė nemato Bendrovės veiklos tęstinumo problemų.

9. Rezervai

Vadovaujantis Lietuvos Respublikos akcinių bendrovių įstatymo nuostatomis bendrovėje turi būti sudaromas privalomasis rezervas iš paskirstytino pelno. Jis turi būti ne mažesnis kaip 1/10 įstatinio kapitalo dydžio. Atskaitymai į šį rezervą yra privalomi ir negali būti mažesni kaip 1/20 grynojo ataskaitinių metų pelno, kol bus pasiektas nustatytas privalomo rezervo dydis.

2018 m. gruodžio 31 d. sudaryto privalomojo rezervo likutis - 913 tūkst. eurų.

10. Dotacijos ir subsidijos

Straipsnis	Suma
Likutis 2016 m. gruodžio 31 d.	2 252
Gauta	30
Amortizacija	(842)
Likutis 2017 m. gruodžio 31 d.	1 440
Gauta	
Amortizacija	(819)
IŠ VISO:	621

Su turto susijusios dotacijos:

Pagal 2009 m. liepos 23 d. nelaimingų atsitikimų darbe ir profesinių ligų prevencijos priemonių finansavimo ir įgyvendinimo sutartį su VSDF valdyba buvo gauta 13 tūkst. eurų pinigine dotacija prevencijos priemonei įgyvendinti. Dotacijos amortizacija, apskaityta 2017 m. gruodžio 31 d. pelno (nuostolių) ataskaitoje kaip nusidėvėjimo sąnaudų sumažėjimas, sudarė 1 tūkst. eurų. Projektas užbaigtas ir dotacija pilnai amortizuota 2017 m. rugsėjo 30 d.

Pagal 2008 m. balandžio 16 d. patikėjimo sutartį Kauno miesto savivaldybė perdavė Bendrovei valdyti, naudoti ir disponuoti elektroninio bilieto įrangą penkerių metų laikotarpiui už 582 tūkst. eurų (2013 m. rugsėjo 30 d. pasirašytas susitarimas dėl įrangos patikėjimo sutarties pratęsimo iki 2018 m. rugsėjo 30 d., 2018 m. rugsėjo 26 d. pasirašyta patikėjimo teisės sutartis Nr. SR/0762/281, kuri galioja iki 2022 m. birželio 13 d.). Pagal patikėjimo sutartį turto teikiamos naudos gavėjas yra patikėtinis, todėl patikėjimo teise gautas turtas registruojamas Bendrovės balanse. Buvo apskaityta įsigijimo verte kaip ilgalaikis materialusis turtas, lygus 581 tūkst. eurų ir 1 tūkst. eurų kaip nematerialusis turtas ir dotacijos bei subsidijos. Dotacijos amortizacija, apskaityta 2017 m. gruodžio 31 d. pelno (nuostolių) ataskaitoje kaip nusidėvėjimo sąnaudų sumažėjimas, sudarė 2 tūkst. eurų. 2009 m. buvo patikslinta patikėjimo teise valdomo turto įsigijimo kaina, padidinusi bendrą vertę 88 tūkst. eurų. Dotacija pilnai amortizuota 2017 m. gruodžio 31 d.

Pagal 2008 m. balandžio 16 d. patikėjimo sutartį Kauno miesto savivaldybė perdavė Bendrovei valdyti, naudoti ir disponuoti elektroninio bilieto įrangą penkerių metų laikotarpiui už 1.283 tūkst. eurų (2013 m. rugsėjo 30 d. pasirašytas susitarimas dėl įrangos patikėjimo sutarties pratęsimo iki 2018 m. rugsėjo 30 d., 2018 m. rugsėjo 26 d. pasirašyta patikėjimo teisės sutartis Nr. SR/0762/281, kuri galioja iki 2022 m. birželio 13 d.). Pagal patikėjimo sutartį

turto teikiamos naudos gavėjas yra patikėtinis, todėl patikėjimo teise gautas turtas registruojamas Bendrovės balanse. Buvo apskaityta įsigijimo verte kaip ilgalaikis materialusis turtas, lygus 817 tūkst. eurų ir 466 tūkst. eurų kaip nematerialusis turtas ir dotacijos bei subsidijos. Šis turtas yra pilnai nudėvėtas. 2014 m. gruodžio mėn. Bendrovė užpajamavo patikėjimo teise gautą įrangą, kurios vertė 94 tūkst. eurų (Patikėjimo teisės sutartis galioja iki 2022 m. birželio 13 d.) Dotacijos amortizacija, apskaityta 2018 m. gruodžio 31 d. pelno (nuostolių) ataskaitoje kaip nusidėvėjimo sąnaudų sumažėjimas, sudarė 19 tūkst. eurų. (2017 m. - 19 tūkst. eurų).

Pagal 2013 m. vasario 21 d. projektų finansavimo klimato kaitos specialiosios programos lėšomis teikiant subsidiją sutartį Nr. KKS-S-17 (2013) su Lietuvos aplinkos apsaugos investicijų fondu, įgyvendinant projektą „Mažai taršių miesto autobusų keitimas, atnaujinant autobusų parko transporto priemones“ Bendrovė 2014 m. įsigijo transporto priemonių bei įrangos už 4.096 tūkst. eurų. Projektas finansuojamas Lietuvos aplinkos apsaugos investicijų fondo lėšomis. Dotacijos amortizacija, apskaityta 2018 m. gruodžio 31 d. pelno (nuostolių) ataskaitoje kaip nusidėvėjimo sąnaudų sumažėjimas, sudarė 799 tūkst. eurų, (2017 m. - 818 tūkst. eurų).

Bendrovė dalyvauja projekte „Daugiau Baltijos biodujinių autobusų“. Pagal šį projektą bendrovei kompensuojama apie 80 procentų patirtų ir apmokėtų išlaidų. 2015 m. liepos 2 d. buvo gauta 13 tūkst. eurų dotacija. Dotacijos amortizacija apskaityta 2017 m. gruodžio 31 d. pelno (nuostolių) ataskaitoje kaip nusidėvėjimo sąnaudų sumažėjimas sudarė 2 tūkst. eurų. Projektas užbaigtas ir dotacija pilnai amortizuota 2017 m. gegužės 31 d.

Kultūros paveldo objekto Kauno Aleksoto funikulieriaus statinių komplekso stoties ir paviljono su laiptais tvarkybos (restauravimo ir pritaikymo) projekto įgyvendinimui pagal 2017 m. birželio 27 d. sutartį su Kauno miesto savivaldybe buvo gauta 30 tūkst. dotacija (plius 7 tūkst. PVM) iš dalies finansuoti vykdomą projektą. Dotacijos amortizacija, apskaityta 2018 m. gruodžio 31 d. pelno (nuostolių) ataskaitoje kaip nusidėvėjimo sąnaudų sumažėjimas, sudarė 1 tūkst. eurų.

Su pajamomis susijusios dotacijos:

2015 m. balandžio 3 d. pasirašyta Viešųjų paslaugų teikimo sutartis Nr. SR-0687 su Kauno miesto savivaldybe. Sutartis įsigaliojo 2015 m. balandžio 5 d. ir galioja 5 metus. 2017 m. birželio 20 d. pasirašytas susitarimas Nr. SR1 – 0858 dėl sutarties galiojimo termino pratęsimo 10 metų (iki 2025 m. balandžio 4 d.). 2018 m. rugpjūčio 6 d. pasirašyta Viešųjų paslaugų teikimo sutartis Nr. SR-0531/237 su Kauno miesto savivaldybe. Sutartis įsigaliojo nuo jos pasirašymo ir galioja iki 2025 m. balandžio 3 d. Pasirašius šią sutartį, neteko galios 2015 m. balandžio 3 d. sutartis Nr. SR-0687.

Pagal šią sutartį vieno autobuso ir troleibuso kilometro kaina pagal sutartą veiklos planą skaičiuojama remiantis sutartyje nustatyta formule. Remiantis šiomis vieno kilometro kainomis (sutartyje sutartos pagrindinės ridos ir papildomos ridos) Bendrovė apskaičiuoja priklausomą dotacijos sumą už mėnesį.

2015 m. rugsėjo 8 d. Kauno miesto savivaldybės tarybos sprendimu T - 474 patvirtinta nuo 2017 m. sausio 1 d. pagrindinės autobusų ridos vieno kilometro sąlyginė kaina 1,22 euro, papildomai užsakytos autobusų ridos vieno kilometro sąlyginė kaina 1,08 euro, mažųjų autobusų ridos vieno kilometro sąlyginė kaina 0,70 euro, pagrindinės troleibusų ridos vieno kilometro sąlyginė kaina 1,21 euro plus 0,349 euro kainos dedamoji, skirta transporto priemonių (troleibusų) parkui atnaujinti, papildomai užsakytos troleibusų ridos vieno kilometro sąlyginė kaina 1,04 euro. Kauno miesto savivaldybės tarybos 2017 m. gruodžio 19 d. sprendimu Nr. T - 810 patvirtinta nuo 2018 m. sausio 1 d. pagrindinės autobusų ridos vieno kilometro sąlyginė kaina 1,22 euro plus 0,19 euro kainos dedamoji, skirta transporto priemonių (autobusų) parkui atnaujinti, papildomai užsakytos autobusų ridos vieno kilometro sąlyginė kaina 1,08 euro, mažųjų autobusų ridos vieno kilometro sąlyginė kaina 0,70 euro, pagrindinės troleibusų ridos vieno kilometro sąlyginė kaina 1,21 euro plus 0,39 euro kainos dedamoji, skirta transporto priemonių (troleibusų) parkui atnaujinti, papildomai užsakytos troleibusų ridos vieno kilometro sąlyginė kaina 1,04 euro.

2017 m. rugsėjo 29 d. pasirašyta Viešųjų paslaugų sutartis Nr. SR-0622 su Kauno miesto savivaldybe dėl keleivių vežimo troleibusais 1.200 tūkst. km metinės ridos. Sutartis įsigaliojo nuo 2017 m. spalio 1 d. ir galioja iki tol, kol bus parinktas vežėjas konkurso tvarka, bet ne ilgiau nei 2 (dvejus) metus nuo Sutarties įsigaliojimo. 2017 m. gruodžio 19 d. Kauno miesto savivaldybės tarybos sprendimu Nr. T-811 patvirtinta vieno kilometro sąlyginė kaina 1,04 Eur

Dotacija, apskaitytos pelno (nuostolių) ataskaitoje 2018 m. gruodžio 31 d. sudarė 755 tūkst. eurų. (2017 m. gruodžio 31 d. – 1.472 tūkst. eurų). Vadovaujantis Viešųjų paslaugų teikimo sutarties 2015 m. balandžio 3 d. Nr. SR-0687 11.5 punktu bei 2018 m. rugpjūčio 6 d. Viešųjų paslaugų teikimo sutarties Nr. SR-0531/237 11.5 punktu

kompensuojamų nuostolių suma (dotacija), apskaityta pelno (nuostolių) ataskaitoje 2018 m. gruodžio 31 d. buvo sumažinta 174 tūkst. eurų bauda (2017 m. gruodžio 31 d. -113 tūkst. eurų bauda).

Jungtinės veiklos sutarties tarp Kauno miesto savivaldybės ir UAB „Kauno autobusai“ pasirašytos 2011 m. spalio 27 d. bei Viešųjų paslaugų teikimo sutarties 2011 m. rugpjūčio 19 d. pagrindu Bendrovei, pradėjus eksploatuoti įsigytą turtą – kontaktinį tinklą Parodos ir K. Petrausko gatvėse, mokama papildoma kompensacija už ekologišką ridą (13.2. pastaba). Papildoma kompensacija už „ekologišką ridą“ 2018 m. gruodžio 31 d. sudarė 179 tūkst. eurų. (178 tūkst. eurų 2017 m. gruodžio 31 d.).

Kadangi aukščiau aprašytos dotacijos bei papildoma kompensacija už ekologišką ridą skirta sąnaudoms kompensuoti, Bendrovė jas apskaito pelno (nuostolių) ataskaitoje mažindama sąnaudas.

Bendrovė teikia keleivių vežimo paslaugas pagal Savivaldybės patvirtintus tvarkaraščius ir maršrutus. Bendrovė yra įpareigota teikti paslaugas už kainą, neviršijančią Savivaldybės nustatytos maksimalios kainos. Be to, Bendrovė turi teikti keleivių vežimo paslaugas tam tikroms keleivių grupėms, kurios turi teisę naudotis transportu žemesne kaina pagal Lietuvos teisės aktus. Bendrovei Kauno miesto savivaldybė kompensuoja negautas pajamas dėl keleiviams teikiamų važiavimo keleiviniu transportu lengvatų. Kadangi dotacija yra susijusi su negautomis pajamomis, Bendrovė apskaito šią dotaciją pelno (nuostolių) pardavimo pajamų eilutėje.

11. Atidėjiniai

Remiantis 31 VAS „Atlygis darbuotojui“, Bendrovė 2018 m. gruodžio 31 d. finansinėse ataskaitose apskaitė 703 tūkst. eurų (2017 m. gruodžio 31 d. – 763 tūkst. eurų) ilgalaikio atlygio (įskaitant socialinio draudimo įmokas) įsipareigojimą, atspindintį būsimas išeitines išmokas pensinio amžiaus darbuotojams. Pagal Kolektyvinę sutartį (pasirašytą 2016 m. balandžio 19 d. Bendrovės darbuotojams, sulaukusiems pensinio amžiaus bei įgijusiems teisę į senatvės pensiją dirbant Bendrovėje, ir nutraukusiems darbo sutartį savo pareiškimu (DK 56 str. 1 d. 4 p.), išmokama: nepertraukiamai išdirbusiems bendrovėje nuo 30 iki 39 metų – 3 vidutinių mėnesinių atlyginimų dydžio išeitinė išmoka; nepertraukiamai išdirbusiems bendrovėje 40 metų ir daugiau – 4 vidutinių mėnesinių atlyginimų dydžio išeitinė išmoka.

Nuo 2019 m. sausio 1 d. taikomos DK 56 str. 1 d. 4 p. nuostatos

12. Po vienerių metų mokėtinos sumos ir kiti ilgalaikiai įsipareigojimai

Straipsnis	2018.12.31	2017.12.31
Išperkamoji nuoma	359	
IŠ VISO:	359	0

Pagal 2018 m. rugpjūčio 23 d. sudarytą sutartį Nr. 246 su Womy Equipment Supply B.V. Bendrovė įsigijo 25 autobusus už 863 tūkst. eurų nediskontuota verte. Išperkamosios nuomos terminas – 2 m. Išperkamosios nuomos likutis 2018 m. gruodžio 31 d. sudarė 790 tūkst. eurų, (359 tūkst. eurų buvo apskaityta po vienerių metų mokėtinos sumos ir kiti ilgalaikiai įsipareigojimai skolinių įsipareigojimų straipsnyje, 431 tūkst. eurų buvo apskaityta per vienerius metus mokėtinos sumos ir kiti trumpalaikiai įsipareigojimai skolinių įsipareigojimų straipsnyje).

Straipsnis	2018.12.31	2017.12.31
Gauti avansai		150
IŠ VISO:	0	150

Kauno miesto savivaldybė kartu su UAB „Kauno autobusai“ vykdė projektą „Troleibusų kontaktinio tinklo statyba Parodos ir K. Petrausko gatvėse Kauno mieste“. Kauno miesto savivaldybė kartu su UAB „Kauno autobusai“ pateikė paraišką LR Susisiekimo ministerijai šio projekto finansavimui gauti. Vadovaujantis projektu finansavimo aprašu bei 2011 m. spalio 27 d. Jungtinės veiklos sutartimi Kauno miesto savivaldybė gavo ES fondų paramą projekto įgyvendinimui iki 85 proc. nuo tinkamų finansuoti išlaidų sumos bei įsipareigojo skirti projekto įgyvendinimo išlaidoms padengti 15 proc. tinkamų finansuoti išlaidų sumos ir mokėti papildomą kompensaciją už kiekvieną

ekologiškos ridos kilometrą. Papildoma kompensacija bus mokama 5 metus nuo projekto įgyvendinimo pradžios, bet ne daugiau negu 402 tūkst. kilometrų ekologiškos ridos.

Avansinė vežėjo nuostolių, susidariusių dėl būtinų keleivinio kelių transporto paslaugų teikimo visuomenei, kompensacija už ekologišką ridą (troleibusų) 2018 m. gruodžio 31 d. sudarė 150 tūkst. eurų, kuri buvo apskaityta per vienerius metus mokėtinos sumos ir kiti trumpalaikiai įsipareigojimai gautų avansų straipsnyje) (329 tūkst. eurų – 2017 m. gruodžio 31 d. (150 tūkst. eurų buvo apskaityta po vienerių metų mokėtinos sumos ir kiti ilgalaikiai įsipareigojimai gautų avansų straipsnyje, 179 tūkst. eurų buvo apskaityta per vienerius metus mokėtinos sumos ir kiti trumpalaikiai įsipareigojimai gautų avansų straipsnyje)).

13. Paskolos

Ilgalaikės paskolos:

Kreditorius:	Nordea Bank Finland Plc Lietuvos skyrius
Paskolos suma, eurai:	5.271 tūkst. eurų
Paskolos likutis 2018 m. gruodžio 31 d.	-
Iš jų:	-
Ilgalaikė paskola, neįskaitant einamųjų metų dalies	
Ilgalaikės paskolos einamųjų metų dalis	
Paskolos palūkanų norma:	1 mėn. EURIBOR+2,2 proc. marža.
Galutinis grąžinimo terminas:	2017 m. lapkričio 22 d.
Kredito grąžinimo pradžios diena	2014 m. kovo 31 d.
Sukauptos palūkanos 2018 m. gruodžio 31 d.	Paskola grąžinama kas ketvirtį t. y. kovo, birželio, rugsėjo ir gruodžio mėnesių paskutinę Banko darbo dieną lygiomis dalimis po 221 tūkst. eurų. Paskutinė grąžintina kredito suma 1.953 tūkst. eurų Nėra, palūkanos mokamos kartą į ketvirtį, t. y. kovo, birželio, rugsėjo ir gruodžio mėnesių paskutinę Banko darbo dieną.

2013 m. lapkričio 22 d. Bendrovė pasirašė Kredito sutartį Nr. KS 13/11/11 su Nordea Bank Finland Plc Lietuvos skyriumi Europos rekonstrukcijos ir plėtros banko ilgalaikės paskolos, suteiktos troleibusų modernizavimo investiciniam projektui, refinansavimui pagal 2006 m. birželio 30 d. Paskolos DTM sutartį Nr. 35803.

Paskolai suteikta Kauno miesto savivaldybės garantija, kuri, gavus Viešųjų pirkimų tarnybos sutikimą 2016 m. liepos 20 d., atšaukta.

Kreditorius:	Nordea Bank Finland Plc Lietuvos skyrius
Paskolos suma eurai:	681 tūkst. eurų
Paskolos likutis 2018 m. gruodžio 31 d.:	-
Iš jų:	-
Ilgalaikė paskola, neįskaitant einamųjų metų dalies	
Ilgalaikės paskolos einamųjų metų dalis	
Paskolos palūkanų norma:	1 mėn. EURIBOR+1,48 proc. marža.
Galutinis grąžinimo terminas:	2017 m. sausio 25 d.
Kredito grąžinimo pradžios diena	2012 m. kovo 31 d.
Sukauptos palūkanos 2018 m. gruodžio 31 d.:	Paskola grąžinama kas ketvirtį t. y. kovo, birželio, rugsėjo ir gruodžio mėnesių paskutinę Banko darbo dieną lygiomis dalimis po 32 tūkst. eurų. Nėra, palūkanos mokamos kartą į ketvirtį, t. y. kovo, birželio, rugsėjo ir gruodžio mėnesių paskutinę Banko darbo dieną

2012 m. sausio 25 d. Bendrovė pasirašė Kredito sutartį Nr. KS 12/01/04 su Nordea Bank Finland Plc Lietuvos skyriumi kultūros paveldo objekto, kurio unikalus Nr. 16775, Aleksoto funikulieriaus statinių komplekso kapitalinio (restauravimo) remonto (tvarkybos) atliktiems darbams ir numatomiems atlikti darbams finansavimui.

Paskolai suteikta Kauno miesto savivaldybės garantija, kuri, gavus Viešųjų pirkimų tarnybos sutikimą 2016 m. liepos 20 d., atšaukta.

Faktoringas:

2015 m. rugsėjo 15 d. Bendrovė pasirašė vienerių metų laikotarpiui Faktoringo sutartį su regresu su Nordea Bank Finland Plc Lietuvos skyriumi. Faktoringo limitas 5.000 tūkst. eurų. 2017 m. gruodžio 31 d. ir 2016 m. gruodžio 31 d. fakturuotų sąskaitų likučio nebuvo. Bendrovė nesinaudojo faktoringo paslauga. Sutartis negalioja.

Pagal šią sutartį palūkanų norma yra vienos nakties EURIBOR (EONIA)+1,14 proc. marža, sąskaitų apmokėjimo terminas - 150 d.

14. Per vienerius metus mokėtinos sumos ir kiti trumpalaikiai įsipareigojimai

Straipsnis	2018.12.31	2017.12.31
Išperkamoji nuoma	431	
IŠ VISO:	431	0
Straipsnis	2018.12.31	2017.12.31
Avansinė kompensacija už ekologišką ridą troleibusų	150	179
Gauti išankstiniai apmokėjimai už bilietus	679	551
Kitos avansu gautos sumos	1	
IŠ VISO:	830	730
Straipsnis	2018.12.31	2017.12.31
Mokėtinas darbo užmokestis ir su juo susiję mokesčiai	1 361	1 278
Atostogų kaupiniai	839	777
IŠ VISO:	2 200	2 055
Straipsnis	2018.12.31	2017.12.31
Mokėtini mokesčiai (išskyrus pelno mokestį)	60	46
Mokėtinos baudos už važiavimą be bilieto (VMI)		
Kitos mokėtinos sumos	161	143
Mokėtinos sumos už akcijas		2 000
IŠ VISO:	221	2 189

Kauno miesto savivaldybės tarybos sprendimu 2017 m. gruodžio 19 Nr. T-791 “Dėl savivaldybės turto investavimo ir UAB „Kauno autobusai“ įstatinio kapitalo padidinimo“ bei Kauno miesto savivaldybės administracijos direktoriaus įsakymu 2017 m. gruodžio 19 d. Nr. A-4622 „Dėl UAB „Kauno autobusai“ įstatinio kapitalo padidinimo“ buvo sudaryta Akcijų pasirašymo sutartis dėl akcijų pateikimo bei apmokėjimo 2000 tūkst. eurų, išleidžiant 6.896 tūkst. vnt. paprastųjų vardinių 0,29 euro nominalios vertės akcijų. Už akcijas Kauno miesto savivaldybė apmokėjo 2017 m. gruodžio 21 d. Bendrovės pakeisti įstatai įregistruoti Juridinių asmenų registre 2018 m. sausio 19 d.

15. Sukauptos sąnaudos ir ateinančių laikotarpių pajamos

Rodikliai	2018.12.31	2017.12.31
Sukauptos sąnaudos	14	14
Ateinančių laikotarpių pajamos	433	427
IŠ VISO:	447	441

16. Pardavimo pajamos

Straipsnyje „Dotacijos už bilietus, parduotus su nuolaida“ apskaitomos sumos gaunamos iš Kauno miesto savivaldybės pagal nuo 2015 m. balandžio 3 d. pasirašyta Viešųjų paslaugų teikimo sutartį Nr. SR-0687 su Kauno miesto savivaldybe, kuri įsigaliojo 2015 m. balandžio 5 d. ir 2017 m. rugsėjo 29 d. pasirašytą Viešųjų paslaugų sutartį Nr. SR-0622, kuri įsigaliojo nuo 2017 m. spalio 1 d. bei 2018 m. rugpjūčio 6 d. pasirašytą Viešųjų paslaugų teikimo sutartį Nr. SR-0531/237 su Kauno miesto savivaldybe.

UAB „KAUNO AUTOBUSAI“

Raudondvario pl. 105, Kaunas, įmonės kodas 133154754, 2019.03.01 d.
Duomenys pateikiami tūkst. Eur



Rodikliai	2018.01.01- 2018.12.31	2017.01.01- 2017.12.31
Dotacijos už bilietus, parduotus su nuolaida	12 711	11 827
Pajamos iš vienkartinį bilietų pardavimo	9 490	8 789
Pajamos iš terminuotų bilietų pardavimo	6 834	6 420
Pajamos iš elektroninių kortelių pardavimo	50	64
Pajamos iš nereguliarių maršrutų	10	6
Keleivių vežimo pajamos funikulieriumi	10	12
Kitos pajamos	1	8
IŠ VISO:	29 106	27 126

17. Pardavimo savikaina

Rodikliai	2018.01.01- 2018.12.31	2017.01.01- 2017.12.31
Darbo užmokestis ir susijusios sąnaudos	(14 747)	(13 736)
Kuras	(5 607)	(5 105)
Nusidėvėjimas ir amortizacija	(2 713)	(3 219)
Atsarginės dalys ir medžiagos	(1 691)	(1 442)
Bilietų realizacija	(504)	(476)
Komunalinių paslaugų ir ryšių sąnaudos	(387)	(340)
Draudimas	(370)	(319)
Padangos	(253)	(196)
Nuomos sąnaudos	(4)	(4)
Trumpalaikio turto nurašymas	(107)	(145)
Remonto darbai	(265)	(237)
Kitos	(169)	(261)
Dotacija (keleivių vežimo nuostolių kompensacija)	755	1 472
Dotacija (keleivių vežimo nuostolių kompensacija „ekologiška troleibusų rida“)	179	178
Draudimo sumos už avarijas	161	153
IŠ VISO:	(25 722)	(23 677)

18. Bendrosios ir administracinės sąnaudos

Rodikliai	2018.01.01- 2018.12.31	2017.01.01- 2017.12.31
Darbuotojų darbo užmokestis ir kitos su darbo santykiais susijusios sąnaudos	(2 131)	(1 960)
Kontrolės paslaugos	(163)	(127)
Komunalinių paslaugų ir ryšių sąnaudos	(67)	(55)
Mokesčiai, išskyrus pelno mokestį	(138)	(140)
Nusidėvėjimas ir amortizacija	(155)	(111)
Atsarginės dalys ir medžiagos	(36)	(30)
Trumpalaikio turto nurašymas	(11)	(14)
Remonto darbai	(3)	(4)
Reklama ir viešinimas, skelbimai	(77)	(68)
Audito įmonių suteiktos paslaugos (finansinių ataskaitų auditas)	(14)	(14)
Audito įmonių suteiktos kitos paslaugos	(19)	(3)
Draudimas	(1)	(3)
Kitų įmonių konsultacijų	(42)	(30)
Su darbo užmokestis susijusios sąnaudos (atostoginių kaupimas)	(62)	(44)
Atsargų vertės sumažėjimas	(54)	(22)
Gautinų sumų vertės sumažėjimas	(3)	0
Su darbo užmokestis susijusios sąnaudos (pensijų kaupimas)	59	22
Kuras	(1)	(1)
Kitos	(256)	(255)
IŠ VISO:	(3 174)	(2 859)

19. Kitos veiklos rezultatai (pajamos-sąnaudos)

Rodikliai	2018.01.01- 2018.12.31	2017.01.01- 2017.12.31
Pajamos iš reklamos paslaugų	83	60
Patalpų nuoma	89	89
Materialinių vertybių realizavimas	34	46
Ilgalaikio turto perleidimo pelnas	35	29
Aikštelės nuoma	6	5
Remonto paslaugos	34	24
Kitos veiklos pardavimo pajamos	36	14
IŠ VISO:	317	267
Parduotų prekių (paslaugų) savikaina	(31)	(46)
IŠ VISO:	286	221

20. Kitos palūkanų ir panašios sąnaudos

Rodikliai	2018.01.01- 2018.12.31	2017.01.01- 2017.12.31
Palūkanų sąnaudos	(5)	(38)
IŠ VISO:	(5)	(38)

21. Pelno mokesčiai

Rodikliai	2018.01.01- 2018.12.31	2017.01.01- 2017.12.31
Atidėtojo pelno mokesčio sąnaudos (pajamos)		(4)
Pelno mokesčiai	118	147
IŠ VISO:	118	143

Bendrovės pelno mokesčio sąnaudos ir teorinė suma, kuri atsirastų taikant Bendrovės mokesčio tarifą, gali būti suderintos taip:

Rodikliai	2018.01.01- 2018.12.31	2017.01.01- 2017.12.31
Pelnas (nuostoliai) prieš pelno mokestį	491	773
Pelno mokesčio sąnaudos (pajamos), apskaičiuotos taikant 15 proc. tarifą	74	116
Sąnaudos, nemažinančios apmokestinamojo pelno / neapmokestinamos pajamos	35	26
Realizacinės vertės sumažėjimo pokytis	9	1
Pelno mokesčio sąnaudos, apskaitytos pelno (nuostolių) ataskaitoje	118	143

Atidėtą pelno mokesčio turtą 2018 m. ir 2017 m. gruodžio 31 d. sudarė:

Rodikliai	2018.01.01- 2018.12.31	2017.01.01- 2017.12.31
Atidėtojo pelno mokesčio turto komponentai (taikant 15 proc. pelno mokesčio tarifą)		
Suakaupti ir ilgalaikiai įsipareigojimai darbuotojams	233	233
Atsargų vertės sumažėjimas	23	14
Gautinų sumų vertės sumažėjimas	5	5
Atidėtojo pelno mokesčio turtas prieš realizacinės vertės sumažėjimą	261	252
Atimti: realizacinės vertės sumažėjimas	(28)	(19)
Atidėtojo pelno mokesčio turtas, grynąja verte	233	233

2018 m. gruodžio 31 d. atidėtojo pelno mokesčio turtas sudarė 233 tūkst. eurų (2017 m. gruodžio 31 d. 233 tūkst. eurų).

22. Finansinis turtas ir įsipareigojimai ir rizikos valdymas

Kredito rizika

Bendrovės kredito rizikos koncentracija yra padidėjusi. Gautina suma iš pagrindinio Bendrovės partnerio – Kauno miesto savivaldybės, vienintelio Bendrovės akcininko, 2018 m. gruodžio 31 d. sudarė apie 37 proc. (2017 m. gruodžio 31 d. – 20 proc.) visų Bendrovės iš pirkėjų gautinų sumų.

Bendrovė taiko priemones, kuriomis siekiama nuolat užtikrinti, kad paslaugos būtų parduodamos patikimiems klientams ir pardavimai neviršytų patvirtinto kredito rizikos limito.

Bendrovė nesuteikia garantijų už kitų šalių prievoles. Didžiausią kredito riziką sudaro kiekvieno finansinio turto vieneto balansinė vertė, įskaitant išvestines finansines priemones balanse, jeigu tokių yra. Todėl Bendrovės vadovybė mano, jog maksimali rizika yra lygi iš pirkėjų gautinų sumų sumai, atėmus pripažintus vertės sumažėjimo nuostolius balanso sudarymo dieną.

Palūkanų normos rizika

Bendrovė paskolų 2018 m. gruodžio 31 d. neturėjo. Bendrovė neturėjo jokių finansinių priemonių, kurių paskirtis būtų valdyti palūkanų normos svyravimo riziką.

Likvidumo rizika

Bendrovės politika yra palaikyti pakankamą grynųjų pinigų ir grynųjų pinigų ekvivalentų kiekį arba užsitikrinti finansavimą atitinkamo kiekio išorinio finansavimo pagalba, siekiant įvykdyti savo strateginiuose planuose numatytus įsipareigojimus. Bendrovės likvidumo (trumpalaikio turto iš viso / per vienerius metus mokėtinų sumų ir įsipareigojimų iš viso) ir skubaus padengimo ((trumpalaikio turto iš viso – atsargos) / per vienerius metus mokėtinų sumų ir įsipareigojimų iš viso) rodikliai 2018 m. gruodžio 31 d. atitinkamai buvo 1,43 ir 1,26 (1,22 ir 1,09 2017 m. gruodžio 31 d.).

Užsienio valiutos rizika

Bendrovė nesinaudoja kokiais nors finansiniais instrumentais, padedančiais valdyti užsienio valiutos riziką. Bendrovės vadovybė mano, kad valiutos rizikos praktiškai nėra, nes paskolos ir įsipareigojimai yra eurai. Nuo 2015 m. sausio 1 d. Lietuvoje įvestas euras.

2018 m. gruodžio 31 d. ir 2017 m. gruodžio 31 d. piniginio turto ir įsipareigojimų užsienio valiutomis nebuvo.

23. Nebalansiniai įsipareigojimai ir neapibrėžtumai

Finansinių ataskaitų rengimo dieną nebalansinių įsipareigojimų nebuvo.

24. Sandoriai su susijusiomis šalimis

Bendrovė taip pat gauna kompensacijas ir dotacijas iš Kauno miesto savivaldybės, Bendrovės vienintelio akcininko. Bendrovės sandoriai su susijusiomis šalimis 2018 m. ir 2017 m. buvo šie:

2018 m.	Pirkimai	Pardavimai	Gautinos sumos	Mokėtinos sumos ir gauti išankstiniai apmokėjimai
Kauno miesto savivaldybė **		13 679	364	150
IŠ VISO:	0	13 679	364	150

UAB „KAUNO AUTOBUSAI“

Raudondvario pl. 105, Kaunas, įmonės kodas 133154754, 2019.03.01 d.
Duomenys pateikiami tūkst. Eur



2017 m.	Pirkimai	Pardavimai	Gautinos sumos	Mokėtinios sumos ir gauti išankstiniai apmokėjimai
Kauno miesto savivaldybė **		13 482	163	329
IŠ VISO:	0	13 482	163	329

** Kauno miesto savivaldybės pardavimų sumą sudaro pardavimo savikainą mažinančios dotacijos bei subsidijos ir keleivių vežimo pajamose apskaitytos dotacijos už bilietų pardavimą su nuolaida. Taip pat į pardavimų sumą įskaičiuota papildoma kompensacija už „ekologišką ridą“.

Vadovybės darbo užmokestis ir kitos išmokos

2018 m. gruodžio 31 d. Bendrovės vadovybei priklausė generalinis direktorius, technikos direktorius, transporto eksploatacijos direktorius, rinkodaros direktorius.

2018 m. ir 2017 m. Bendrovės administracijos vadovybei nebuvo suteikta jokių paskolų, garantijų, nebuvo jokių kitų, nei darbo užmokestis išmokėtų ar priskaičiuotų sumų ar turto perleidimo

25. Poataskaitiniai įvykiai

Pelno (nuostolių) paskirstymo projektas (akcininkų nepatvirtintas):

Straipsnis	Suma
Ankstesnių finansinių metų nepaskirstytasis pelnas (nuostoliai) ataskaitinių finansinių metų pabaigoje	1 926
Grynasis ataskaitinių finansinių metų pelnas (nuostoliai)	373
Pervedimai iš rezervų	
Pelno (nuostolių) ataskaitoje nepripažintas ataskaitinių finansinių metų pelnas (nuostoliai)	
Paskirstytinasis pelnas (nuostoliai)	2 299
- Pelno dalis, paskirta į privalomąjį rezervą	(172)
- Pelno dalis, paskirta į rezervą savoms akcijoms įsigyti	
- Pelno dalis, paskirta į kitus rezervus	
- Pelno dalis, paskirta dividendams išmokėti	
- Pelno dalis, paskirta metinėms išmokoms (tantjėmoms) valdybos ir stebėtojų tarybos nariams, darbuotojų premijoms ir kitiems tikslams	
Nepaskirstytasis pelnas (nuostoliai) ataskaitinių finansinių metų pabaigoje, perkeliamas į kitus finansinius metus	2 127

Jokių kitų poataskaitinių įvykių, kurie galėtų daryti reikšmingą įtaką Bendrovės finansinėms ataskaitoms iki ataskaitų patvirtinimo datos nebuvo.

L. e. generalinio direktoriaus pareigas Karolis Dekeris

Vyriausioji buhalterė Rita Džiaugytė

2019 m. kovo 1 d.

2019 m. kovo 1 d.

METINIS PRANEŠIMAS

UŽ METUS, PASIBAIGUSIUS 2018 M. GRUODŽIO 31 D.

1. ATASKAITINIS LAIKOTARPIS UŽ KURĮ PARENGTAS METINIS PRANEŠIMAS

UAB „Kauno autobusai“ metinis pranešimas parengtas už laikotarpį nuo 2018 m. sausio 1 d. iki 2018 m. gruodžio 31 d. imtinai. Šiame pranešime UAB „Kauno autobusai“ dar gali būti vadinama Bendrove

2. BENDROVĖS KONTAKTINIAI DUOMENYS

Pavadinimas:	UAB „Kauno autobusai“
Teisinė forma:	uždaroji akcinė bendrovė
Registravimo data ir vieta:	1991 m. gruodžio 31 d., Kaunas
Įregistravimo pažymėjimo Nr.:	014053
Registro valdytojas:	valstybės įmonė Registrų centras
Įmonės kodas:	133154754
Buveinė:	Raudondvario pl.105, Kaunas, LT-47185, Kaunas
Filialai ir atstovybės:	Bendrovė filialų ir atstovybių neturi
Telefono numeris:	(8~37) 36 25 09
Elektroninio pašto adresas:	info@kaunoautobusai.lt
Interneto svetainės adresas:	http://www.kaunoautobusai.lt/

3. BENDROVĖS PAGRINDINĖS VEIKLOS POBŪDIS

Pagrindinė UAB „Kauno autobusai“ veikla – keleivių vežimas maršrutiniais miesto autobusais ir troleibusais. Kita veikla: autobusų, mažų autobusų, troleibuso nuoma, variklinių transporto priemonių techninė priežiūra ir remontas, reklama ant autobusų ir troleibusų bei jų viduje, patalpų, stovėjimo aikštelių nuoma. Bendrovė gali užsiimti ir kita įstatuose numatyta veikla.

4. BENDROVĖS ĮSTATINIS KAPITALAS, AKCININKAI, AKCIJŲ ĮSIGIJIMAS

Visos akcijos priklauso vienam akcininkui – Kauno miesto savivaldybei.

Bendrovės pakeisti įstatai, patvirtinti Kauno miesto savivaldybės administracijos direktoriaus 2017 m. gruodžio 19 d. įsakymu Nr. A-627 dėl kapitalo padidinimo įregistruoti Juridinių asmenų registre 2018 m. sausio 19 d.

Įregistruotas įstatinis kapitalas 10.854 tūkst. eurų, vienos akcijos nominali vertė 0,29 euro, akcijų skaičius 37.429 tūkst. vnt. Visos akcijos yra paprastosios vardinės ir pilnai apmokėtos. Bendrovė 2018 m. ir 2017 m. gruodžio 31 d. neturėjo savų akcijų.

2018 m. gruodžio 31 d.

Rodiklis	Akcijų skaičius	Nominali vertė (Eur)	Suma
Paprastosios akcijos	37 428 808	0,29	10 854
IŠ VISO:	37 428 808	0,29	10 854

5. VALDYMO STRUKTŪRA

UAB „Kauno autobusai“ struktūrinė schema pateikta 1 pav. Bendrovės struktūrinė schema priskirtina linijinių valdymų struktūrų grupei. Aukščiausias valdymo organas – visuotinis akcininkų susirinkimas. Kolegialus valdymo organas – miesto savivaldybės deleguota valdyba ir vienasmenis valdymo organas – Bendrovės generalinis direktorius. Bendrovės valdybą sudaro 5 asmenys (iki 2016 m. gegužės 9 d. – 7 asmenys). Kauno miesto savivaldybės administracijos direktoriaus 2015 m. gegužės 11 d. įsakymu Nr. A-1521 ketverių metų laikotarpiui išrinkta nauja valdyba. 2015 m. gegužės 25 d. (posėdžio protokolas Nr. 5) valdybos pirmininku išrinktas Mindaugas Plūkas, iki 2015 m. kovo 27 d. valdybos pirmininkas – Jonas Koryzna. Bendrovės generalinis direktorius – Mindaugas Grigelis (nuo 2015 m. kovo 27 d. iki 2019 m. vasario 20 d.).

Valdybos pirmininkas Mindaugas Plūkas – Pagrindinė darbovietė: UAB „Aksa holdingas“ (303066880) direktorius, Elektrėnų g. 10H, Kaunas.

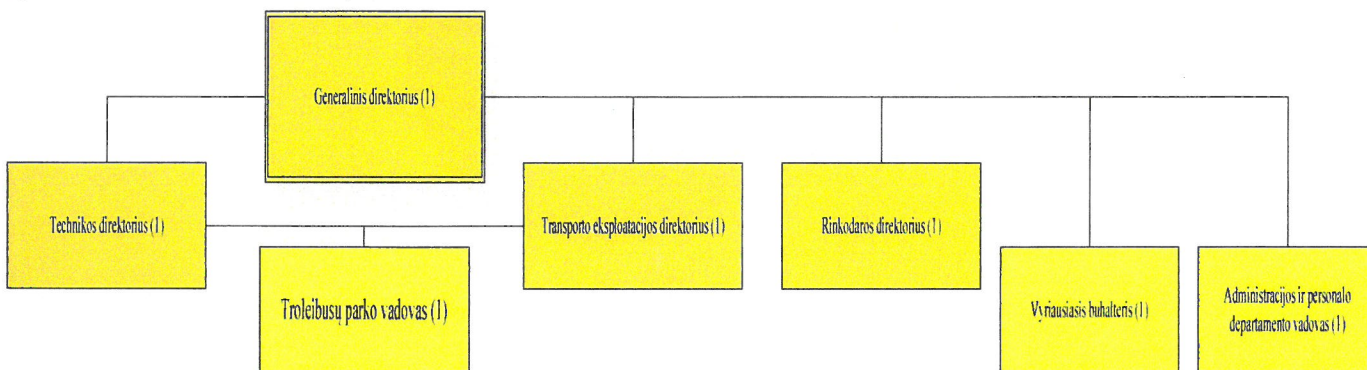
AB „Aksa“ (133502520) generalinis direktorius, valdybos pirmininkas, Elektrėnų g. 10, Kaunas; AB „Aksa NT“ (303414493) generalinis direktorius, valdybos pirmininkas, Elektrėnų g. 10H, Kaunas; UAB „Verslo vystymo biuras“ (303203037) direktorius, Maironio g. 6-1, Kaunas; BĮ UAB „Azovlitas“ (110458043) valdybos pirmininkas, Elektrėnų g. 10, Kaunas; Lietuvos krepšinio federacija (123921648) viceprezidentas, vykdomojo komiteto narys, Žemaitės g. 6, Vilnius

Valdybos nariai:

- **Ramūnas Širvys – Pagrindinė darbovietė:** Advokatų profesinė bendrija „JurisConsultus“ (302435118), V.Putvinskio g. 53, Kaunas. Pareigos – advokatas/partneris/dalyvis. **Valdybų narys:** UAB „Stoties turgus“ (233923260), Kauno m. sav. Kauno m. M. K. Čiurlionio g. 25 – valdybos pirmininkas.
- **Arūnas Samochinas – Pagrindinė darbovietė:** VŠĮ „Nacionalinis žiedas“ (304295469), Nemuno g. 20, Gaižėnėlių kaimas Kauno raj. Pareigos – direktorius. Antraeilės pareigos – Asociacija „Kauno miesto Aleksoto VVG“ (304084529), Veiverių g.132, Kaunas. Pareigos – pirmininkas. **Valdybų narys:** AB „Panevėžio specialusis autotransportas“ (247025610), Pilėnų g. 43, 36237, Panevėžys; Asociacija „Kauno miesto Aleksoto VVG“ (304084529), Veiverių g.132, Kaunas; Kauno prekybos pramonės amatų rūmai verslo vadovų klubas (110068545), Vytauto pr. 29, LT-44352 Kaunas
- **Petras Ganiprauskas – Pagrindinė darbovietė:** Įmonės veiklos analizės ir organizavimo vadovas. UAB „Vičiūnai“ (132975926), V. Krėvės pr. 97, Kaunas
- **Audrius Lukoševičius – Pagrindinė darbovietė:** VŠĮ Kauno kolegija (111965284), lektorius, Pramonės pr.20, Kaunas

Nuo 2019 m. vasario 21 d. L. e. generalinio direktoriaus pareigas Karolis Dekeris – Pagrindinė darbovietė: UAB „Kauno autobusai“ (133154754), Raudondvario pl. 105, Kaunas

I pav. UAB „Kauno autobusai“ valdymo schema



6. INFORMACIJA APIE BENDROVĖS VEIKLOS REZULTATUS

UAB „Kauno autobusai“ 2014 metais pasitvirtino Bendrovės veiklos strateginį planą 2015–2020 metams. Pagrindinės Bendrovės veiklos strateginės kryptys: kaštų mažinimas, paslaugų kokybės didinimas ir pajamų didinimas. Visos trys strateginės kryptys yra tarpusavyje glaudžiai susijusios, todėl siekiama surasti optimalų jų tarpusavio balansą: siekti optimalaus paslaugų kokybės lygio už patrauklią kainą keleiviams su mažais kaštais Kauno miesto savivaldybei. Finansiniai tikslai – finansinius metus užbaigti pelningai, subalansuoti pinigų srautus. Šių tikslų įgyvendinimas priklauso nuo Bendrovės akcininko, paslaugų užsakovo įsipareigojimų pagal Viešųjų paslaugų teikimo sutartį vykdymo Bendrovės atžvilgiu (finansavimo užtikrinimas, skolų apmokėjimas).

Pagrindinė Bendrovės veikla – keleivių vežimas maršrutiniais miesto autobusais ir troleibusais. Pagrindiniai Bendrovės klientai yra mažas ir vidutinės pajamas gaunantys vartotojai bei socialiai remtini asmenys. Kiti rinkos dalyviai dirbantys Kauno viešojo transporto sistemoje – privati įmonė, vežanti keleivius maršrutiniais taksi šešiuose

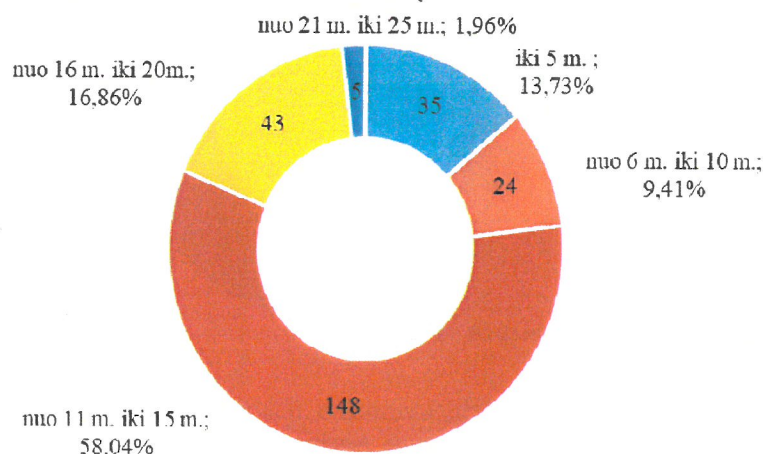
maršrutais. Papildomas pajamas Bendrovė gauna iš autobusų ir troleibusų nuomos, reklamos, techninės ir remonto paslaugų bei patalpų nuomos.

2018 m. gruodžio 31 d. Bendrovės transporto parką sudarė 256 autobusai (iš jų 3 yra istoriniai), 23 mažos talpos autobusai, 152 troleibusai (iš jų 1 mokomasis ir 1 istorinis „linksmasis“). 2018 m. Bendrovė įsigijo 1 mažos talpos autobusą MB Sprinter, 20 VOLVO B9L gamtinėmis dujomis varomų autobusų, 16 autobusų Volvo 7700 ir 9 autobusus Scania Omnicity. Bendrovė aukciono būdu pardavė susidėvėjusius 22 autobusus ir 4 susidėvėjusius troleibusus.

Nors Bendrovės autobusų ir troleibusų parkas šiek tiek atsinaujino, tačiau išliko didelė transporto priemonių markių ir modifikacijų įvairovė. Tokia padėtis didina atsarginių dalių sandėlį, ilgina pristovą, susijusias su atsarginių dalių laukimu, apsunkina parko valdymą, kuomet reikia diegti papildomą įrangą ar užtikrinti informacijos teikimą keleiviams. Be to, net 92 troleibusai, naudojami keleivių vežimui reguliariais miesto maršrutais, yra senesni nei 25 metų. Ši parko dalis tiek technologiškai, tiek estetiškai ir keleivių komforto prasme pasenusi, todėl kritiškai reikalingas jos atnaujinimas. Visi 92 seniausi troleibusai bus pakeisti naujais 2019 m.

2018 m. gruodžio 31 d. Bendrovės autobusų, naudojamų keleivių vežimui reguliariais miesto maršrutais, pasiskirstymas pagal gamintojo markę bei amžių.

Naudojamų autobusų pasiskirstymas pagal vidutinį amžių



3 istoriniai autobusai, kurių vidutinis amžius 43,67 metai.

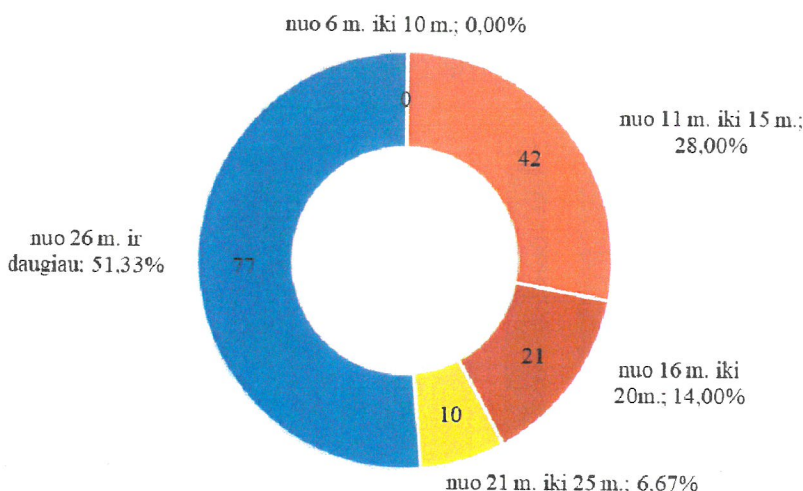
Autobuso markė	Kiekis	Vidutinis amžius
MB Sprinter	22	2,64
Castrosua Hybrid	1	4
Castrosua CNG	14	4
Solaris CNG	24	6
Volvo CNG	20	11,7
MAN	11	11,73
Scania	24	12
Solaris	55	13,27
Vanhool	30	14,87
DEN	24	17,38
DAF	12	20,42
Volvo	18	13,33
IŠ VISO:	255	12,24

2018 m. gruodžio 31 d. Bendrovės troleibusų, naudojamų keleivių vežimui reguliariais miesto maršrutais, pasiskirstymas pagal gamintojo markę bei amžių pateiktas lentelėje Nr.1.

Lentelė 1. Troleibusų amžiaus struktūra
Troleibuso markė

Troleibuso markė	Kiekis	Vidutinis amžius
Solaris Trollino12	42	11,62
BERKHOF PREMIER A	15	16,73
TroleibPNTKM/JELCZ121MT	1	18
ŠKODA 15-TR	2	27
ŠKODA 14-TR	90	29,08
IŠ VISO:	150	22,85

Naudojamų troleibusų pasiskirstymas pagal vidutinį amžių



Mokomojo troleibuso amžius 33 metai, o istorinio „linksmojo“ troleibuso – 48 metai.

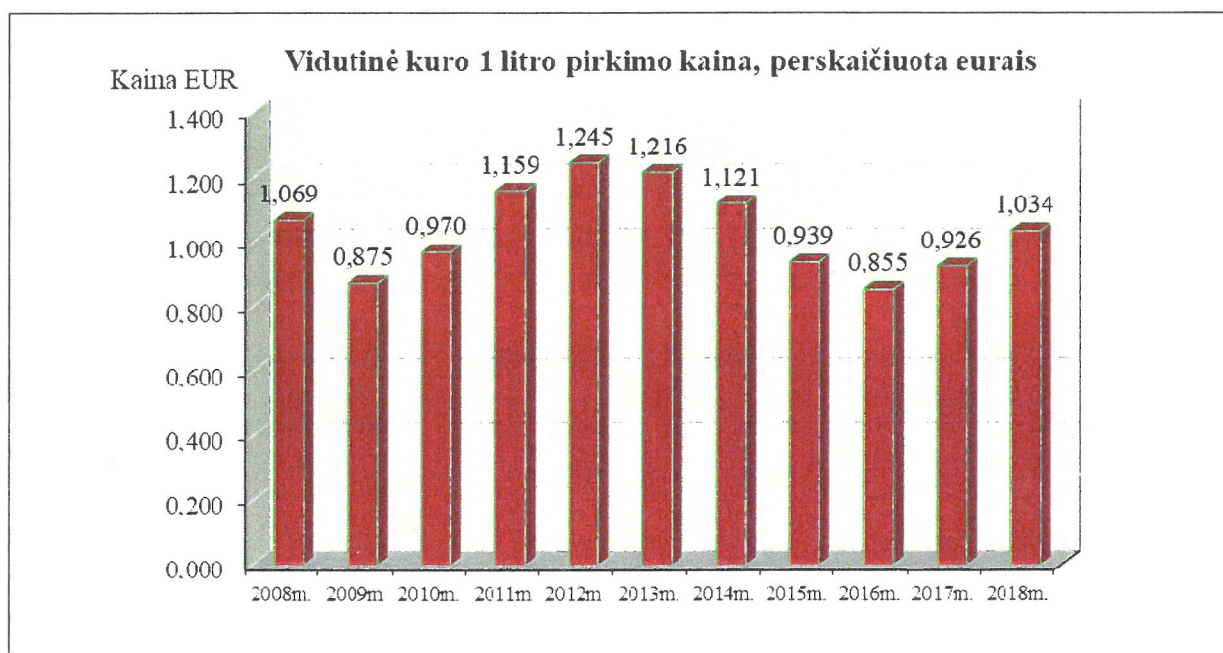
2018 m. sausio – gruodžio mėn. Bendrovė autobusų ir troleibusų reguliariais maršrutais pervežė 76,6 mln. keleivių. Nuo metų pradžios bendra rida reguliariais maršrutais – 21,7 mln. kilometrų, iš jų: autobusais nuvažiuota – 13,4 mln. kilometrų, troleibusais – 8,3 mln. kilometrų.

Bendrovės 2018 ir 2017 metų veiklos finansiniai ekonominiai rodikliai

Finansiniai ekonominiai rodikliai	2018 m.	2017 m.	Pokytis	%
Pervežta keleivių, tūkst.,	76 570	78 948	-2 378	-3
Ūkinės veiklos pajamos, tūkst. eurų[1]	16 712	15 566	1 146	7,4
pajamos iš pervežimų mieste, tūkst. eurų	16 384	15 229	1 155	7,6
kitos pajamos įskaitant pajamas iš keleivių vežimo nereguliariais maršrutais, tūkst. eurų	328	337	-9	-2,4
Kompensacija, tūkst. eurų	12711	11 827	884	7,5
Subsidija tūkst. eurų	755	1 472	-717	-48,7
Papildoma kompensacija, tūkst. eurų (už ekologišką ridą)	179	178	1	0,5
Pajamos, kompensacijos ir subsidija iš viso, tūkst. eurų	30 357	29 043	1 314	4,5
Sąnaudos iš viso, tūkst. eurų	29 866	28 270	1 596	5,6
miesto pervežimų sąnaudos, tūkst. eurų	29 823	28 200	1 623	5,8
kitos sąnaudos, tūkst. eurų	43	70	-27	-38,6
Pelnas (nuostoliai) prieš apmokestinimą tūkst. eurų	491	773	-282	-36,4
Pajamos iš pervežimų mieste, eurai/1 km	0,756	0,704	0,052	7,4
Kompensacija, eurai/1 km	0,586	0,546	0,04	7,3
Subsidija (be papildomos kompensacijos), eurai/1 km	0,035	0,068	-0,033	-48,5
Sąnaudos reguliariuose maršrutuose, eurai/1 km	1,375	1,303	0,072	5,5

Iš pateiktų rezultatų matyti, kad rida reguliariais maršrutais padidėjo 0,2 proc., tačiau keleivių skaičius sumažėjo 3 proc. Keleiviai skaičiuojami taikant „LINAVA“ paruoštą metodiką ir priklauso nuo parduotų bilietų skaičiaus. Nuo 2017 m. rugpjūčio mėn. padidinus bilietų kainas 2018 metų pirmą pusmetį palyginus su 2017 metų pirmu pusmečiu, pajamos iš bilietų augo 14,7 proc., antrą pusmetį – tik 1 procentu, tačiau bendras parduotų bilietų kiekis sumažėjo. Palyginus šių ir praėjusių metų visas realizuotų vienkartinį bilietų kiekis sumažėjo 3,2 proc., transporto priemonėse 739 tūkst. vnt., 276 tūkst. vnt. išaugo elektroninių vienkartinį bilietų pardavimas platinimo taškuose. Bilietų suteikiančių teisę persėsti iš autobuso ar troleibuso į maršrutinį taksi, arba atvirkščiai per 30 min. pardavimas išaugo 50 proc. Bendras parduotų terminuotųjų bilietų skaičius sumažėjo 28 tūkst. vnt. arba 5 proc. Labiausiai sumažėjo mėnesinių terminuotųjų bilietų su 80 proc. lengvata, kuriais dažniausiai naudojasi studentai ir moksleiviai, įsigijimas – 20,7 tūkst. vnt. arba 7 proc. Kompensacija už visų rūšių lengvatinius bilietus didėjo 7,5 proc. Nuo 2018 m. vasario 1 d. pradėta prekiauti lengvatiniu 1095 dienų bilietu, kurį įsigijo 12 137 keleiviai.

Sąnaudos padidėjo 5,6 proc. dėl kuro kainų, išlaidų atsarginėms dalims, draudimo, išaugusių bilietų realizavimo kaštų bei darbo užmokesčio kaštų augimo. Atlyginimai darbininkams buvo padidinti 2017 m. rugpjūčio mėn. Dyzelinio kuro dešimties metų dinamika pavaizduota diagramoje žemiau.



Bendrovės gautinos ir mokėtinos sumos 2018 ir 2017 metais

Per vienus metus gautinos sumos, tūkst. eurų	2018.12.31	2017.12.31	Pokytis
Iš pirkėjų gautinos sumos	991	810	+181
Kitos gautinos sumos	34	165	-131
Per vienus metus gautinos sumos, iš viso	1 025	975	+50

Iš pirkėjų gautinų sumų likutyje Bendrovė apskaitė gautiną sumą iš Kauno miesto savivaldybės, kuri 2018 m. gruodžio 31 d. buvo 364 tūkst. eurų (2017 m. gruodžio 31 d. sudarė 163 tūkst. eurų).

UAB „KAUNO AUTOBUSAI“

Raudondvario pl. 105, Kaunas, įmonės kodas 133154754, 2019.03.01 d.
Duomenys pateikiami tūkst. Eur



Mokėtinos sumos ir kiti įsipareigojimai tūkst. eurų	2018.12.31	2017.12.31	Pokytis
Po vienu metų mokėtinos sumos ir kiti ilgalaikiai įsipareigojimai:			
Gauti avansai	0	150	-150
Skoliniai įsipareigojimai	359	0	+359
Po vienu metų mokėtinos sumos ir kiti ilgalaikiai įsipareigojimai, iš viso	359	150	+209
Per vienus metus mokėtinos sumos ir kiti trumpalaikiai įsipareigojimai:			
Skoliniai įsipareigojimai	431	-	+431
Gauti avansai	830	730	+100
Skolos tiekėjams	1 610	2 300	-690
Pelno mokesčio įsipareigojimai	22	18	+4
Su darbo santykiais susiję įsipareigojimai	2 200	2 055	+145
Kitos mokėtinos sumos ir trumpalaikiai įsipareigojimai	221	2 189	-1 968
Per vienus metus mokėtinos sumos ir kiti trumpalaikiai įsipareigojimai, iš viso	5 314	7 292	-1 978
Mokumo (likvidumo) rodikliai:	2018.12.31	2017.12.31	
Trumpalaikio mokumo koeficientas (trumpalaikis turtas/trumpalaikiai įsipareigojimai)	1,43	1,22	
Kritinio likvidumo koeficientas ((trumpalaikis turtas-atsargos)/trumpalaikiai įsipareigojimai)	1,26	1,1	
Skolų valdymo (finansavimo) rodikliai:	2018.12.31	2017.12.31	
Apyvartinis kapitalas (trumpalaikis turtas – trumpalaikiai įsipareigojimai) tūkst. eurų	2 264	1 629	
Turto įsiskolinimo koeficientas (visi įsipareigojimai/turtas) %	26,7	34,1	
Skolų ir savininkų nuosavybės santykis (visi įsipareigojimai/nuosavas kapitalas) %	40,3	63,6	
Veiklos pelningumo gražos rodikliai:	2018.12.31	2017.12.31	
Veiklos pelningumas (EBIT pelnas)/pardavimai) %	1,71	2,99	
EBITDA (marža) % (EBIT pelnas)+nusidėvėjimas ir amortizacija/pardavimai)	11,56	15,26	
EBITDA tūkst. eurų	3 364	4 141	

Finansinėse ataskaitose ir aiškinamajame rašte pateikti duomenys yra pakankami, išsamūs ir papildomai neaiškinami.

Bendrovė finansinių priemonių, kurios yra svarbios vertinant įmonės turta, įsipareigojimus, finansinę būklę ir veiklos rezultatus nenaudojo.

7. DARBUOTOJAI

2018 metais darbuotojų kaita Bendrovėje sudarė 18,2 procentus. Darbuotojų kaitą, ypač vairuotojų, Bendrovėje lėmė senas transporto priemonių parkas ir aktyvi miesto darbo rinka.

2018 metais bendradarbiavimas su Lietuvos Respublikos darbo biržos Kauno skyriumi, dalyvaujant įvairiose darbo biržos programose.

Buvo pasirašyta 36 trišalės mokymo sutartys D, T kategorijų vairuotojams parengti.

2018 metais, siekiant gerinti keleivių aptarnavimo kultūrą, buvo parengta mokymo programa bendravimo ir darbo kultūros klausimais ir praveisti mokymai transporto parkų vairuotojams, taip pat visiems pageidaujantiems transporto parkų vairuotojams buvo praveisti profesinės anglų kalbos kursai.

Nuo 2017 m. gruodžio 1 d. bendrovėje veikia Darbo taryba, kuri atstovauja bendrovės darbuotojus. Taip pat bendrovėje veikia kolektyvinė sutartis, kas užtikrina papildomas socialines garantijas darbuotojams ir didina bendrovės, kaip darbdavio patrauklumą.

Pagerintos darbuotojų darbo sąlygos, t. y. atnaujinta akumuliatorinė ir litavimo patalpų vėdinimo sistema.

Įdiegta ir pradėta naudoti Dokumentų valdymo sistema ir Darbuotojų Savitarna (darbuotojo asmeninė prieiga prie darbuotojui aktualių dokumentų).

Bendrovės darbuotojų skaičiaus 2018 ir 2017 metais

Pareigybių grupės	2018.12.31	2017.12.31
Technikos tarnybos darbininkai ir kiti	267	262
Autobusų ir troleibusų vairuotojų	759	753
Vadovai, specialistai, tarnautojai	117	120
Vadovybė	4	4
Iš viso darbuotojų	1 147	1 139
Vidutiniškai vienam darbuotojui tenka ridos, tūkst. km.	18,9	19
Darbuotojų skaičius išleidžiamam transporto priemonių skaičiui	3,5	3,5
Vienam darbuotojui tenka pervežtų keleivių, tūkst. kel.	66,76	69,3

Lyginant darbuotojų skaičių su kitų miestų vežėjais reikia pažymėti, kad Bendrovė teikia ne tik keleivių vežimo paslaugas ir turi užtikrinti miesto elektroninio bilieto bei keleivių informavimo sistemų veikimą, keleivių aptarnavimo ir kontrolės paslaugos organizavimą, o taip pat maršrutų ir tvarkaraščių optimizavimo paslaugas.

Bendrovės 2018 metais vidutinis mėnesinis bruto darbo užmokestis

Pareigybių grupės	Bruto darbo užmokestis, eurai
Vadovybė (generalinis direktorius, vadovai)	2 639
Padalinių vadovai, specialistai, tarnautojai	1 033
Autobusų ir troleibusų vairuotojai	957
Remonto darbininkai ir kiti darbininkai	761
Iš viso Bendrovėje	926

8. SVARBŪS ĮVYKIAI BUVĘ NUO PRAĖJUSIŲ FINANSINIŲ METŲ PABAIGOS

Kauno miesto savivaldybės tarybos sprendimu 2017 m. gruodžio 19 Nr. T-791 „Dėl savivaldybės turto investavimo ir UAB „Kauno autobusai“ įstatinio kapitalo padidinimo“ bei Kauno miesto savivaldybės administracijos direktoriaus įsakymu 2017 m. gruodžio 19 d. Nr. A-4622 „Dėl UAB „Kauno autobusai“ įstatinio kapitalo padidinimo“ buvo sudaryta Akcijų pasirašymo sutartis dėl akcijų pateikimo bei apmokėjimo 2000 tūkst. eurų, išleidžiant 6.896 tūkst. vnt. paprastųjų vardinių 0,29 euro nominalios vertės akcijų. Už akcijas Kauno miesto savivaldybė apmokėjo 2017 m. gruodžio 21 d. Bendrovės pakeisti įstatai įregistruoti Juridinių asmenų registre 2018 m. sausio 19 d.

Didelis dėmesys skiriamas vienam iš pagrindinių strateginių tikslų, t. y. transporto priemonių atnaujinimui. 2018 m. sausio mėn. 11 d. paskelbtas bendras 85 žemagrindžių troleibusų pirkimo konkursas, o spalio 1 diena pasirašyta sutartis su konkurencingą konkursą laimėjusiu tiekėju.

2018 m. spalio 6 d. paskelbtas konkursas dėl 25 žemagrindžių autobusų išperkamosios nuomos. Sutartis dėl autobusų sudaryta gruodžio 21 dieną.

Lygiagrečiai dėl naujų troleibusų ir naujų autobusų finansavimo tariamasi su tarptautiniais ir vietiniais bankais.

9. RIZIKOS FAKTORIAI

Sėkmingą Bendrovės funkcionavimą gali sutrikdyti šie faktoriai:

- nuolat besikeičiantys teisės aktai reglamentuojantys keleivių vežimą, viešuosius pirkimus bei konkurenciją;
- vairuotojų ir remonto dirbtuvių darbininkų bei atskirų specialistų trūkumas, apsunkinantis tvarų ir kokybišką paslaugų teikimą, o taip pat dalies esamų darbuotojų žema kvalifikacija, tiesiogiai susijusi su nekonkurencingu rinkoje darbo užmokesčiu;
- neužsitikrinus naujos ilgalaikės Viešųjų paslaugų teikimo sutarties bus sudėtinga arba neįmanoma pasiskolinti naujų troleibusų ir autobusų įsigijimui. Net ir pasiskolinus, šis neapibrėžtumas ženkliai didina paskolų kainą.
- sąlyginės paslaugos kaina, nustatyta neįvertinant makroekonominių rizikų ir joms amortizuoti skirtos atitinkamos pelno maržos. Augant eksploatacinėms sąnaudoms ir neleidžianti užtikrinti pakankamo ir konkurencingo darbo užmokesčio darbuotojams bei Bendrovės finansinį stabilumą;
- naujų troleibusų pristatymo nukėlimas dėl gamintojo kaltės;

- susidėvėjusios troleibusų kontaktinio tinklo dalies ir transformatorinių pastočių patikimumas iki jų planuojamo atnaujinimo;
- technologiškai ir fiziškai pasenusi elektroninio bilieto sistema – sistema buvo įdiegta daugiau nei prieš 10 metų.
- Kauno miesto savivaldybės papildomo finansavimo neužtikrinimas kontaktinio tinklo ir susijusios infrastruktūros atnaujinimo poreikiui ir planams;
- mažėjantis gyventojų skaičius Kauno mieste;
- augantis lengvųjų automobilių skaičius bei jų išlaikymo kaštų dalies namų ūkių išlaidose mažėjimas.

10. BENDROVĖS VEIKLOS PLANAI, PROGNOZĖS IR INFORMACIJA APIE TYRIMUS BEI PLĖTRĄ

Atsižvelgiant į aukščiau pateiktą informaciją, Bendrovė teiks prioritetą:

- paslaugų kokybės gerinimui, siekiant padidinti eksploatacinį greitį, atnaujinant transporto priemonių parką, gerinant informacijos keleiviams sklaidą ir prieinamumą, didinant paslaugos ženklą žinomumą, gerinant paslaugos ir vežėjo įvaizdį;
- tvarkaraščių optimizavimui, siekiant padidinti paslaugos patrauklumą, mažinti keleivių kelionės trukmę, geriau išnaudoti turimas transporto priemones ir mažesne rida pervežti didesnį keleivių skaičių;
- troleibusų tinklo modernizavimui ir atnaujinimui, kartu siekiant padidinti eksploatacinį greitį intensyviausiose atkarpose ir sankryžose;
- naujos bilietų sistemos įdiegimui;
- keleivių suprantamo ir patiriamo saugumo didinimui troleibusuose ir autobusuose, didinant transporto priemonių dalį su vaizdo stebėjimo kameromis bei įdiegiant vairuotojo skubios pagalbos paslaugą;
- infrastruktūros ir sistemų atnaujinimui;
- viešojo transporto paslaugos viešinimui ir patrauklumo didinimui;
- darbuotojų kvalifikacijos kėlimui ir Bendrovės kultūros formavimui. 2019 metai bus skiriamas ypatingas dėmesys technikos tarnybos stiprinimui, rengiantis naujų transporto priemonių priėmimui ir aukštesniam aptarnavimo lygio užtikrinimui.
- transporto priemonių parko atnaujinimui, įsigyjant 85 naujus troleibusus ir 100 naujų hibridinių autobusų, siekiant padidinti keleivių komforto lygį, sumažinti troleibusų ir autobusų markių ir jų modifikacijų skaičių, gedimų nuvažiuotai ridai skaičių, pagerinti autobusų parko panaudojimo koeficientą, ir pritraukti daugiau keleivių;
- parengti Bendrovės strategiją;
- pagal Bendrojo duomenų apsaugos reglamento atitikties ataskaitą, užtikrinti priemonių ir veiksmų įgyvendinimo planą.

Informacijos apie tyrimus bei plėtrą nėra.

Analizuojant Bendrovės rodiklius ir atsižvelgiant į Savivaldybės finansavimo galimybes bei situaciją rinkoje, 2019 metais Bendrovės darbo apimtys turėtų augti.

Siekiant pristatyti Bendrovės veiklą verslo, aplinkosaugos ir socialinėje aplinkoje bei supažindinti mūsų esamus ir potencialius tiekėjus, darbuotojus bei visuomenę su mūsų idėjomis, tikslais, pasiekimais, parengėme Socialinės atsakomybės ataskaitą. Ataskaita pateikiama Bendrovės internetiniame puslapyje ir yra prieinama visoms suinteresuotoms šalims: keleiviams, tiekėjams, darbuotojams ir visuomenei.

L. e. generalinio direktoriaus pareigas

Karolis Dekeris



2019 m. kovo 1 d.